

Badezimmer- Planungsleitfaden mit Fokus auf Schneider Spiegelschränke & Lichtspiegel

In 4 Schritten zum neuen Badezimmer. Funktional, ästhetisch und zukunftssicher.

1. Zielsetzung & Budget

Eine gute Planung beginnt mit Klarheit.

- Sanierungsziel definieren: Modernisierung, Komfort, Barrierefreiheit
- Bestehende Raumsituation analysieren: Was bleibt, was soll sich verändern?
- Budgetrahmen festlegen (inkl. Puffer für unerwartete Kosten)
- Stilrichtung wählen: z. B. minimalistisch, natürlich, sinnlich
- Ersatzbad oder Übergangslösung für die Umbauzeit planen

2. Raumplanung & technische Grundlagen

Je besser der Raum durchdacht ist, desto reibungsloser die Umsetzung.

- Raum vermessen: Breite, Höhe, Tiefe – besonders über dem Waschbecken
- Bestehende Wasser- und Stromanschlüsse prüfen
- Lichtverhältnisse analysieren (Tageslicht, künstliches Licht)
- Platz für Spiegelschrank oder Lichtspiegel definieren (Unterputz)
- Stauraum und Bewegungsfreiheit berücksichtigen
- Materialien auf Feuchtigkeit und Pflegeaufwand prüfen

3. Fachwissen & Gestaltung vereinen

Technik und Design gehen Hand in Hand – jetzt lohnt sich der Austausch mit Fachleuten.

- Ideen und Pläne mit Sanitärfirma oder Badplaner besprechen
- Materialien, Farben und Lichtkonzept aufeinander abstimmen
- Muster und Lichtwirkung unter realen Bedingungen prüfen
- Offerten einholen und Qualität, Garantie sowie Service vergleichen
- Planung mit den Gewerken (Sanitär, Elektriker, Plattenleger) koordinieren

Notizen:

4. Produktwahl & Umsetzung

Jetzt wird's konkret. Zeit für Ihre persönliche Schneider Lösung.


- Schneider Spiegelschrank oder Lichtspiegel wählen
 - Form, Licht, Ausstattung und Designlinie bestimmen
- Auf Funktionalität achten: Steckdosen, Innenbeleuchtung, Lichteinstellung
- Lichttechnik und Steuerung prüfen (z. B. Tunable White, D2W, App-Steuerung)
- Feinspezifikation festhalten: Modellname, Masse, Farbe, Zubehör
- „Gut zur Ausführung“ erteilen. Alle Beteiligten starten mit klaren Vorgaben:
 - Fachhandel: Materialbestellung & Lieferung
 - Sanitär: Installation & Anschlüsse
 - Elektriker: Stromzuführung & Steuerung
 - Plattenleger: Wandvorbereitung

Schneider Wunschspiegel ist definiert:

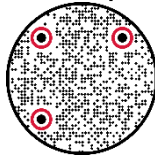
Noch keine Entscheidung getroffen?

Hier finden Sie das passende Schneider Produkt.

Spiegelschränke

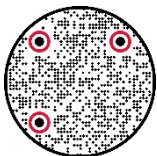


Lichtspiegel

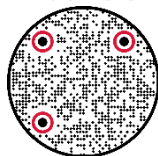


Weitere nützliche Informationen.

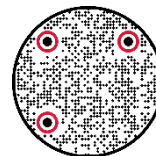
Schneider Produkte «Live» erleben.
Jetzt direkt zur Händlersuche.



Technische Details zum Produkt?
Massblätter und Montageanleitungen
Finden Sie hier.



Lichtwirkung live erleben.
Video ansehen!



Gut geplant ist halb gebaut: Bringen Sie diesen Planungsleitfaden zum Fachhändler mit. So bleiben Ihre Planungsentscheidungen nachvollziehbar und Sie finden garantiert den passenden Schneider Spiegelschrank oder Lichtspiegel.