



EASY Line Superior LED

Leicht vorstehend, leicht geneigt: Zwei seitliche Leuchtsäulen leuchten das Gesicht mit neutralem oder warmem LED-Licht gleichmässig aus.

Ausgezeichnete Ausleuchtung

EASY Line Superior LED ist der durchdachte kubische Spiegelschrank für den Alltag, für das Gästebad – und auch für das kleine Budget. Zwei schlanke Leuchtsäulen auf beiden Seiten, leicht hervorstehend und abgeschrägt, garantieren die ausgezeichnete, gleichmässige Ausleuchtung des Gesichts. Der Spiegelschrank wird aus weiss lackierten, hochwertigen Aluminiumprofilen in der Schweiz hergestellt.

Einrichtung mit Freiheit

Die Leuchtsäulen sind mit langlebigen LEDs in den Lichtfarben 3000 K (warmweiss) oder 4000 K (neutralweiss) bestückt. Die stufenlos verstellbaren Glasablagen, wie man sie von Schneider kennt und liebt, erlauben es, den Schrank mit grosser Freiheit abgestimmt auf die eigenen Bedürfnisse und Utensilien einzurichten.

Farbe

Weiss



Diskret





Steckdose oben rechts, wechselbar nach links.



Seitenlicht

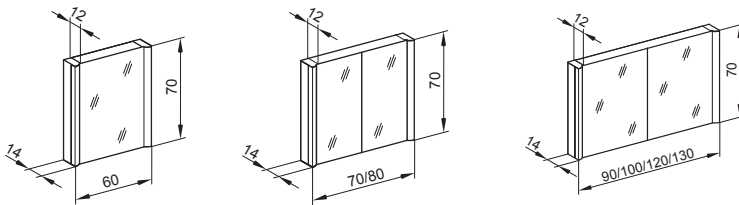
Zwei seitliche Leuchtsäulen, leicht abgeschrägt und bestückt mit hochwertigen LEDs, leuchten das Gesicht gleichmässig aus.

Eigenschaften:

- 
3000 K
Angenehm warmweisses Licht, ideal für den Bad-Alltag.
- 
4000 K
Kühlweisses Licht, ideal für die helle Ausleuchtung von Bad und Gesicht.
- 
Swiss made
Design, Konzeption und Herstellung vollumfänglich im Schweizer Werk in Flums.
- 
Nachhaltigkeit
Alle Schränke werden aus 100% recyceltem Aluminium hergestellt.
- 
Stufenlose Glasablagen
Das beliebte Schneider-System: Glastablar stufenlos verstellen.
- 
Direktes Licht
Das Licht strahlt den Betrachter an und leuchtet das Gesicht aus.



EASY Line Superior LED



Produktinformationen

Gehäuse	Hochwertiges Aluminium-Profil, Ausführung weiss
Montage	Aufputz- Montage
Türen	Drehtüren mit Türdämpfer, robuste Scharniertechnik
Spiegel	Aussen- und Innenspiegel
Glasablagen	Stufenlos verstellbar mit Sicherheitsablageträger
Steckdosen	Steckdose oben rechts, wechselbar nach links
Beleuchtung	LED 4000 K oder 3000 K
Schutzart	IP44
Energieeffizienz	Enthält Leuchtmittel der Klasse A++ (neue Skala: E)

Weitere Eigenschaften und Optionen

- 1-türiges Modell 60/1: Türanschlag wechselbar links oder rechts
- Zwischenwand: Ab Breite 90/2 mit 1 Zwischenwand
- Zubehör: Die Accessoire-Box Art. Nr. 139.001.01.00 EUR 35.00 ohne MWSt. und der Vergrößerungsspiegel Art. Nr. 139.002.01.00 EUR 20.00 ohne MWSt. können einzeln bezogen werden

Sonderausführungen:

- Zusätzliche Steckdose oben links EUR 132.00 ohne MWSt.