



EASY Line Comfort

Grosses fürs kleine Budget


EASY Line Comfort bietet genau das, was ein Spiegelschrank können muss: viel Platz, ein Innenleben, das sich den Bedürfnissen der Nutzer anpasst, und Strom für Haarfön, Rasierapparat und mehr.

Verzicht für mehr Spielraum

EASY Line Comfort verzichtet auf eine Beleuchtung. Das schont nicht nur das Budget, sondern gibt auch die Freiheit, im Bad ein Lichtkonzept nach eigenem Wunsch umzusetzen. Auch die stufenlos verstellbaren Glasablagen schaffen viel Spielraum, das Innere individuell einzurichten. Die Doppelsteckdose ist unten angebracht – ideal erreichbar auch für kleine und in der Bewegung eingeschränkte Menschen.

Die Spiegelschränke von EASY Line Comfort werden in der bewährten Schneider-Qualität in der Schweiz aus weiss lackierten Aluminiumprofilen gefertigt. Das Material ist äusserst beständig und pflegeleicht.

Farbe




Weiss



Gut erreichbar

Die Doppelsteckdose unten lässt sich auch von kleinen und in der Bewegung eingeschränkten Menschen gut erreichen.



Scharniere und Dämpfer

Langlebige, leichtgängige Scharniere, Türen mit Dämpfer.

Eigenschaften:



Stufenlose Glasablagen

Das beliebte Schneider-System: Glasablage stufenlos verstellen.



Unterputz

Der Spiegelschrank lässt sich in die Wand einbauen und steht weniger vor.



Swiss made

Design, Konzeption und Herstellung vollumfänglich im Schweizer Werk in Flums.



Nachhaltigkeit

Alle Schränke werden aus 100% recyceltem Aluminium hergestellt.*



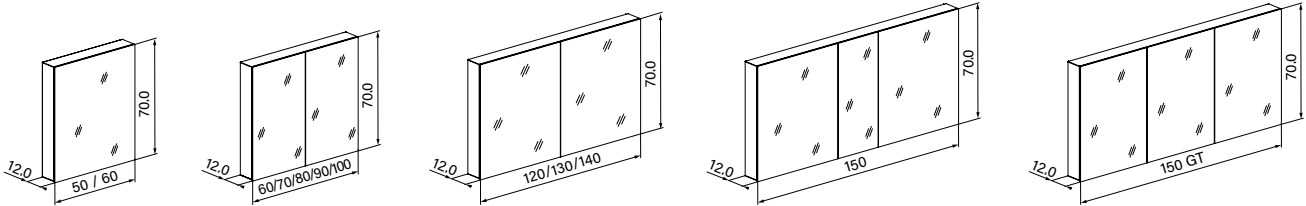
Einbaurahmen

EINBAURAHMEN *Universal* für UP-Montage

* 100% unserer verwendeten Aluminiumprofile basieren auf recykliertem Aluminium. Dieses hat einen Gebrauchtmaterialanteil von ca. 80%.



EASY Line Comfort



Produktinformationen

Gehäuse	Hochwertiges Aluminium-Profil, Ausführung weiss
Montage	Aufputz- oder Unterputz-Montage, Maximale Einbautiefe 10 cm
Türen	Drehtüren mit Türdämpfer, robuste Scharniertechnik
Spiegel	Aussen- und Innenspiegel
Glasablagen	Stufenlos verstellbar mit Sicherheitsablageträger
Steckdosen	Bei den Modellen 50 – 60 Doppelsteckdose links oder rechts (L/R) unten, ab Breite 70 Doppelsteckdosen links und rechts unten an den Seitenprofilen und ab Breite 120 Doppelsteckdosen unten an der Zwischenwand
Beleuchtung	keine
Schutzart	IP44

Weitere Eigenschaften und Optionen

- 1-türiges Modell 50/1 und 60/1: Türanschlag wechselbar links oder rechts
- Türbreiten 3-türige Modelle: 1
50/3: 60/30/60 cm | 150/3/GT: 50/50/50 cm
- Zwischenwand: Ab Breite 120 mit 1 Zwischenwand
- Zubehör: Die Accessoire-Box Art. Nr. 139.001.01.00 CHF 45.00 exkl. MWSt. und der Vergrößerungsspiegel Art. Nr. 139.002.01.00 CHF 35.00 exkl. MWSt. können einzeln bezogen werden