

ARMOIRES

MIROIRS

MIROIRS

LUMINEUX

**PRIX ET LISTE DES MODÈLES  
SUISSE 2025**

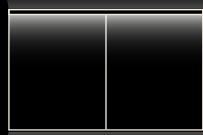
## Gamme 2025 — À vous de jouer!

Toujours la lumière idéale: le matin, le soir, la nuit. Se vivifier, se détendre. Les armoires-miroirs et les miroirs lumineux Schneider transforment votre salle de bains en un espace de bien-être.

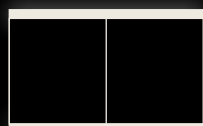
### Armoire-miroir



Schneider **LUNE D2W** (LUN)  
(anc.: Schneider LUNE D2W)



Schneider **BORDO TW** (ALU)  
(anc.: ADVANCED Line Ultimate TW)




Schneider **FILO HCL** (ALS)  
(anc.: ADVANCED Line Superior HCL)




Schneider **GLOW classic HCL** (PLU)  
(anc.: PREMIUM Line Ultimate HCL)




Schneider **GLOW D2W** (GLO)  
(nouveau produit)



Schneider **GLOW HCL** (A/SP)  
(anc.: A-Line HCL)



Schneider **GLOW LED** (SLS/SP)  
(anc.: STYLE Line Superior LED)



Schneider **STYLE TW** (ALC)  
(anc.: ADVANCED Line Comfort TW)



Schneider **STYLE LED** (SLC/SP)  
(anc.: STYLE Line Comfort LED)

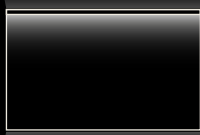


Schneider **STYLE plus LED** (SLU/SP)  
(anc.: STYLE Line Ultimate LED)

### Miroir lumineux



Schneider **LUNE D2W** (LUN/SP)  
(anc.: Schneider LUNE SP D2W)



Schneider **BORDO TW** (ALU/SP)  
(anc.: ADVANCED Line Ultimate TW)

### Schneider LUNE

**La lune s'est levée.** Claire et lumineuse dans le ciel, simple et belle dans votre salle de bain. LUNE s'inspire des éclipses. Une fine couronne de lumière qui se forme lorsque la lune se retrouve complètement devant le soleil.

### Schneider BORDO

**Une gamme aussi spectaculaire et fascinante que les falaises de la côte amalfitaine.** Avec BORDO, vous découvrirez l'arc lumineux parfait dans une conception théâtrale unique. Pour des lignes épurées et des formes élégantes.

### Schneider FILO

**Découvrez l'armoire-miroir qui se fond dans le mur.** Maître de l'esthétique intégrée, FILO unit le mur et le miroir dans une harmonie parfaite.

### Schneider GLOW

**Gamme inspirée par le jeu de lumière créé par le soleil du soir qui se reflète dans le lac de Walenstadt.** GLOW a l'élégance enchanteresse d'une lumière qui se déploie à 360 degrés et éveille des émotions liées à des moments de bien-être.


### Schneider STYLE

**Un design et une esthétique qui semblent flotter dans l'espace.** La lumière douce et indirecte de STYLE contribue à créer une ambiance moderne et élégante, idéale pour un lieu de détente.


## Armoire-miroir




Schneider **ARANGA TW** (ARA)  
(anc.: ARANGA Line TW)



Schneider **GRACE TW** (GRL)  
(anc.: GRACE Line TW)



Schneider **LOW basic LED** (LOB)  
(anc.: LOW Line Basic LED)




Schneider **LOW plus LED** (LOP)  
(anc.: LOW Line Plus LED)




Schneider **LOW plus LED** (DLC)  
(anc.: DAILY Line Comfort LED)



Schneider **PATA LED** (PAT)  
(anc.: PATA Line LED)




Schneider **EASY** (ELC)  
(anc.: Easy Line Comfort)



Schneider **EASY LED** (ELS)  
(anc.: EASY Line Superior LED)




Schneider **CARE LED** (CLC)  
(anc.: CARE Line Comfort LED)



Schneider **CARE** (CLC)  
(anc.: CARE Line Comfort LED)

## Miroir lumineux



Schneider **ARANGA LED** (ARA/SP)  
(anc.: ARANGA Line LED)

## Schneider ARANGA

**ARANGA est le mot utilisé par le peuple autochtone Maori pour qualifier un nouveau départ.** C'est le sentiment que vous aurez chaque jour à la vue de votre sourire enthousiaste dans l'armoire-miroir ou le miroir lumineux.

## Schneider GRACE

**La détente magique des plus beaux univers du bien-être.** GRACE crée cette atmosphère au moyen de fines bandes lumineuses discrètement intégrées au miroir.

## Schneider LOW

**Design moderne avec un éclairage de forme cubique réduite.** Les armoires-miroirs et les miroirs lumineux LOW convainquent par leur grande fonctionnalité et leur bon rapport qualité-prix dans la salle de bains.

## Schneider PATA

**En swahili, PATA signifie obtenir quelque chose d'utile.** Et c'est ainsi que ce modèle polyvalent tient ses promesses: qualité, design et fonctionnalité qui embellissent chaque jour.

## Schneider EASY

**Minimaliste et offrant en même temps un maximum de confort.** EASY combine toutes les fonctions à la perfection et s'adapte facilement à vos souhaits individuels.

## Schneider CARE

**Prenez soin de vous.** Grâce à une combinaison parfaite de confort et de fonctionnalité, CARE s'adapte aux environnements exigeants et crée une ambiance agréable pour votre bien-être.

## Armoires-miroirs

---

- 5 Schneider ARANGA TW
- 7 Schneider BORDO TW
- 9 Schneider CARE LED
- 11 Schneider EASY
- 13 Schneider EASY LED
- 14 Schneider FILO HCL
- 16 Schneider GLOW D2W
- 18 Schneider GLOW classic HCL
- 20 Schneider GRACE TW
- 22 Schneider LOW basic LED
- 24 Schneider LOW basic LED 15 cm
- 26 Schneider LOW plus LED
- 29 Schneider LOW plus LED 15 cm
- 31 Schneider LOW Line LED
- 32 Schneider LUNE D2W
- 33 Schneider OBJECT Line Comfort LED
- 35 Schneider OBJECT Line Superior LED
- 37 Schneider PATA LED
- 39 Schneider STYLE TW

## Miroirs lumineux

---

- 41 Schneider ARANGA LED
- 42 Schneider BORDO TW
- 43 Schneider GLOW HCL
- 45 Schneider GLOW LED
- 46 Schneider LOW plus LED
- 48 Schneider LUNE D2W
- 49 Schneider STYLE LED
- 50 Schneider STYLE plus LED

## Cadres de montage

---

- 51 Cadre de montage universel
- 53 Box de montage

# Schneider **ARANGA** TW

Armoire-miroir

Informations produits		Autres caractéristiques et options	
<b>Bâti</b>	Profilé en aluminium de haute qualité, version en argent éloxé ou noir mat	- La désignation L/R se réfère à la charnière de porte (gauche/droite)	
<b>Montage</b>	En applique ou en encastrément, profondeur d'installation maximale 8 cm	- Modèles à 1 porte 50/1 et 60/1: charnière à gauche ou à droite (L/R)	
<b>Portes</b>	Portes pivotantes avec amortisseur de porte, technique de charnière robuste	- Exécution en noir mat avec paroi arrière miroir ou arrière noir	
<b>Miroirs</b>	Extérieur et intérieur avec bandes lumineuses en haut	<b>Exécutions spéciales:</b>	
<b>Tablettes en verre</b>	Réglables en continu avec support de sécurité	- Double prise de courant additionnelle en haut à gauche CHF 150.00 hors TVA	
<b>Prises de courant</b>	Double prise de courant en haut à droite, changeable à gauche A partir de 80 avec double prise de courant additionnelle en bas sur la paroi intermédiaire à droite	- Double prise de courant additionnelle sur le profil latéral ou paroi intermédiaire en bas CHF 232.00 hors TVA	
<b>Éclairage</b>	Intensité variable des LED, éclairage en haut et en bas commutable individuellement, réglable en continu de 2000 à 6500 K Touches pour fonctions à l'intérieur du profilé latéral ou contrôle via l'application	- Cadre de montage adéquat en page 51	
<b>Accessoires</b>	Miroir grossissant		
<b>Indice de protection</b>	IP44		
<b>Efficacité énergétique</b>	Contient des illuminants de la classe C		



## Version en argent éloxé

Désignation Armoire-miroir	Portes	Largeurs de portes (cm)	Charnière	Paroi intermédiaire	Éclairage (W)	Flux lumineux (lm)	Art. no	Prix CHF TVA excl.
ARA 50/1/TW/L	1	50	l		1 x 12 & 1 x 8	3334	<b>160.451.01.50</b>	1'548.00
ARA 50/1/TW/R	1	50	r		1 x 12 & 1 x 8	3334	<b>160.452.01.50</b>	1'548.00
ARA 60/1/TW/L	1	60	l		1 x 15 & 1 x 10	4168	<b>160.461.01.50</b>	1'548.00
ARA 60/1/TW/R	1	60	r		1 x 15 & 1 x 10	4168	<b>160.462.01.50</b>	1'548.00
ARA 60/2/TW	2	30/30	l/r		1 x 15 & 1 x 10	4168	<b>160.460.01.50</b>	1'702.00
ARA 70/2/TW	2	35/35	l/r		1 x 17 & 1 x 11	4585	<b>160.470.01.50</b>	1'850.00
ARA 80/2/TW	2	40/40	l/r	1	1 x 20 & 1 x 13	5418	<b>160.480.01.50</b>	2'050.00
ARA 90/2/TW	2	45/45	l/r	1	1 x 23 & 1 x 14	6252	<b>160.490.01.50</b>	2'145.00
ARA 100/2/TW	2	50/50	l/r	1	1 x 24 & 1 x 15	6669	<b>160.500.01.50</b>	2'230.00
ARA 120/2/TW	2	60/60	l/r	1	1 x 30 & 1 x 19	8336	<b>160.520.01.50</b>	2'552.00
ARA 130/2/TW	2	65/65	l/r	1	1 x 32 & 1 x 20	8753	<b>160.530.01.50</b>	2'664.00
ARA 140/2/TW	2	70/70	l/r	1	1 x 35 & 1 x 22	9586	<b>160.540.01.50</b>	2'921.00
ARA 100/3/TW	3	30/40/30	l/l/r	2	1 x 24 & 1 x 15	6669	<b>160.501.01.50</b>	2'661.00
ARA 150/3/TW	3	60/30/60	l/l/r	2	1 x 38 & 1 x 24	10420	<b>160.550.01.50</b>	3'158.00
ARA 150/3/GT/TW	3	50/50/50	l/l/r	2	1 x 38 & 1 x 24	10420	<b>160.551.01.50</b>	3'158.00

# Schneider **ARANGA** TW

## Armoire-miroir

### Version en noir mat avec paroi arrière noir

Désignation Armoire-miroir	Portes	Largeurs de portes (cm)	Charnière	Paroi inter- médiaire	Éclairage (W)	Flux lumi- neux (lm)	Art. no	Prix CHF TVA excl.
ARA 50/1/TW/L	1	50	l		1 x 12 & 1 x 8	3334	<b>160.451.01.44</b>	1'703.00
ARA 50/1/TW/R	1	50	r		1 x 12 & 1 x 8	3334	<b>160.452.01.44</b>	1'703.00
ARA 60/1/TW/L	1	60	l		1 x 15 & 1 x 10	4168	<b>160.461.01.44</b>	1'703.00
ARA 60/1/TW/R	1	60	r		1 x 15 & 1 x 10	4168	<b>160.462.01.44</b>	1'703.00
ARA 60/2/TW	2	30/30	l/r		1 x 15 & 1 x 10	4168	<b>160.460.01.44</b>	1'873.00
ARA 70/2/TW	2	35/35	l/r		1 x 17 & 1 x 11	4585	<b>160.470.01.44</b>	2'035.00
ARA 80/2/TW	2	40/40	l/r	1	1 x 20 & 1 x 13	5418	<b>160.480.01.44</b>	2'255.00
ARA 90/2/TW	2	45/45	l/r	1	1 x 23 & 1 x 14	6252	<b>160.490.01.44</b>	2'359.00
ARA 100/2/TW	2	50/50	l/r	1	1 x 24 & 1 x 15	6669	<b>160.500.01.44</b>	2'453.00
ARA 120/2/TW	2	60/60	l/r	1	1 x 30 & 1 x 19	8336	<b>160.520.01.44</b>	2'807.00
ARA 130/2/TW	2	65/65	l/r	1	1 x 32 & 1 x 20	8753	<b>160.530.01.44</b>	2'930.00
ARA 140/2/TW	2	70/70	l/r	1	1 x 35 & 1 x 22	9586	<b>160.540.01.44</b>	3'213.00
ARA 100/3/TW	3	30/40/30	l/l/r	2	1 x 24 & 1 x 15	6669	<b>160.501.01.44</b>	2'927.00
ARA 150/3/TW	3	60/30/60	l/l/r	2	1 x 38 & 1 x 24	10420	<b>160.550.01.44</b>	3'474.00
ARA 150/3/GT/TW	3	50/50/50	l/l/r	2	1 x 38 & 1 x 24	10420	<b>160.551.01.44</b>	3'474.00

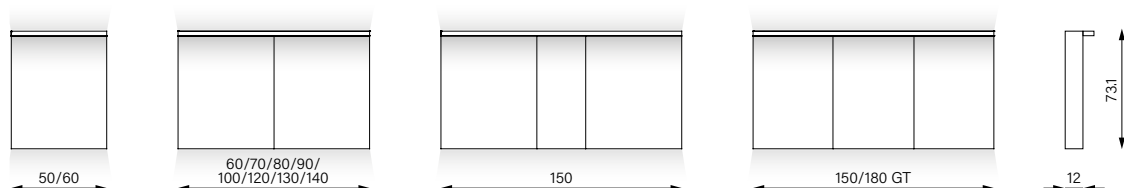
### Version en noir mat avec paroi arrière miroir

Désignation Armoire-miroir	Portes	Largeurs de portes (cm)	Charnière	Paroi inter- médiaire	Éclairage (W)	Flux lumi- neux (lm)	Art. no	Prix CHF TVA excl.
ARA 50/1/TW/L	1	50	l		1 x 12 & 1 x 8	3334	<b>160.451.01.41</b>	1'859.00
ARA 50/1/TW/R	1	50	r		1 x 12 & 1 x 8	3334	<b>160.452.01.41</b>	1'859.00
ARA 60/1/TW/L	1	60	l		1 x 15 & 1 x 10	4168	<b>160.461.01.41</b>	1'859.00
ARA 60/1/TW/R	1	60	r		1 x 15 & 1 x 10	4168	<b>160.462.01.41</b>	1'859.00
ARA 60/2/TW	2	30/30	l/r		1 x 15 & 1 x 10	4168	<b>160.460.01.41</b>	2'041.00
ARA 70/2/TW	2	35/35	l/r		1 x 17 & 1 x 11	4585	<b>160.470.01.41</b>	2'222.00
ARA 80/2/TW	2	40/40	l/r	1	1 x 20 & 1 x 13	5418	<b>160.480.01.41</b>	2'461.00
ARA 90/2/TW	2	45/45	l/r	1	1 x 23 & 1 x 14	6252	<b>160.490.01.41</b>	2'577.00
ARA 100/2/TW	2	50/50	l/r	1	1 x 24 & 1 x 15	6669	<b>160.500.01.41</b>	2'675.00
ARA 120/2/TW	2	60/60	l/r	1	1 x 30 & 1 x 19	8336	<b>160.520.01.41</b>	3'063.00
ARA 130/2/TW	2	65/65	l/r	1	1 x 32 & 1 x 20	8753	<b>160.530.01.41</b>	3'198.00
ARA 140/2/TW	2	70/70	l/r	1	1 x 35 & 1 x 22	9586	<b>160.540.01.41</b>	3'506.00
ARA 100/3/TW	3	30/40/30	l/l/r	2	1 x 24 & 1 x 15	6669	<b>160.501.01.41</b>	3'194.00
ARA 150/3/TW	3	60/30/60	l/l/r	2	1 x 38 & 1 x 24	10420	<b>160.550.01.41</b>	3'788.00
ARA 150/3/GT/TW	3	50/50/50	l/l/r	2	1 x 38 & 1 x 24	10420	<b>160.551.01.41</b>	3'788.00

# Schneider **BORDO** TW

Armoire-miroir

Informations produits		Autres caractéristiques et options	
<b>Bâti</b>	Profilé en aluminium de haute qualité, version en argent éloxé ou noir mat	- La désignation L/R se réfère à la position de la prise (gauche/droite)	
<b>Montage</b>	En applique ou en encastrément, profondeur d'installation maximale 8,8 cm	- Modèles à 1 porte 50/1 et 60/1: charnière changeable à gauche ou à droite	
<b>Portes</b>	Portes pivotantes avec amortisseur de porte, technique de charnière robuste	- Exécution en noir mat avec paroi arrière miroir ou arrière noir	
<b>Miroirs</b>	Extérieur et intérieur	- Charnière changeable gauche ou droite sur la porte du milieu (modèle à 3 portes) CHF 374.00 hors TVA	
<b>Tablettes en verre</b>	Réglables en continu avec support de sécurité	- Cadre de montage adéquat en page 52	
<b>Prises de courant</b>	Sur les modèles 50-60 prise double à gauche ou à droite (L/R) en bas, à partir d'une largeur de 70 prises doubles à gauche et à droite en bas sur les profilés latéraux et à partir d'une largeur de 90 prises doubles à gauche et à droite sur les parois intermédiaires		
<b>Éclairage</b>	Intensité variable des LED, éclairage en haut et en bas commutable individuellement, réglable en continu de 2000 à 6500 K Touches pour fonctions à l'intérieur du profilé latéral ou contrôle via l'application		
<b>Accessoires</b>	Miroir grossissant		
<b>Indice de protection</b>	IP44		
<b>Efficacité énergétique</b>	Contient des illuminants de la classe C		



## Version en argent éloxé

Désignation Armoire-miroir	Portes	Largeurs de portes (cm)	Charnière	Paroi intermédiaire	Éclairage (W)	Flux lumineux (lm)	Art. no	Prix CHF TVA excl.
ALU1 50/1/TW/L	1	50	changeable		2 x 12 & 1 x 8	5370	188.051.01.50	1'796.00
ALU1 50/1/TW/R	1	50	changeable		2 x 12 & 1 x 8	5370	188.052.01.50	1'796.00
ALU1 60/1/TW/L	1	60	changeable		2 x 15 & 1 x 10	6712	188.061.01.50	1'796.00
ALU1 60/1/TW/R	1	60	changeable		2 x 15 & 1 x 10	6712	188.062.01.50	1'796.00
ALU1 60/2/TW/L	2	30/30	l/r		2 x 15 & 1 x 10	6712	188.063.01.50	1'937.00
ALU1 60/2/TW/R	2	30/30	l/r		2 x 15 & 1 x 10	6712	188.064.01.50	1'937.00
ALU1 70/2/TW	2	35/35	l/r		2 x 17 & 1 x 11	7383	188.070.01.50	2'143.00
ALU1 80/2/TW	2	40/40	l/r		2 x 20 & 1 x 13	8726	188.080.01.50	2'260.00
ALU1 90/2/TW	2	45/45	l/r	1	2 x 23 & 1 x 14	10068	188.090.01.50	2'487.00
ALU1 100/2/TW	2	50/50	l/r	1	2 x 24 & 1 x 15	10739	188.100.01.50	2'526.00
ALU1 120/2/TW	2	60/60	l/r	1	2 x 30 & 1 x 19	13424	188.120.01.50	2'791.00
ALU1 130/2/TW	2	65/65	l/r	1	2 x 32 & 1 x 20	14095	188.130.01.50	2'938.00
ALU1 140/2/TW	2	70/70	l/r	1	2 x 35 & 1 x 22	15438	188.140.01.50	3'313.00
ALU1 150/3/TW	3	60/30/60	l/l/r	2	2 x 38 & 1 x 24	16780	188.150.01.50	3'293.00
ALU1 150/3/GT/TW	3	50/50/50	l/l/r	2	2 x 38 & 1 x 24	16780	188.151.01.50	3'365.00
ALU1 180/3/GT/TW	3	60/60/60	l/l/r	2	2 x 45 & 1 x 29	20136	188.180.01.50	3'849.00

# Schneider **BORDO** TW

## Armoire-miroir

### Version en noir mat avec paroi arrière noir

Désignation Armoire-miroir	Portes	Largeurs de portes (cm)	Charnière	Paroi inter- médiaire	Éclairage (W)	Flux lumi- neux (lm)	Art. no	Prix CHF TVA excl.
ALU1 50/1/TW/L	1	50	changeable		2 x 12 & 1 x 8	5370	<b>188.051.01.44</b>	1'976.00
ALU1 50/1/TW/R	1	50	changeable		2 x 12 & 1 x 8	5370	<b>188.052.01.44</b>	1'976.00
ALU1 60/1/TW/L	1	60	changeable		2 x 15 & 1 x 10	6712	<b>188.061.01.44</b>	1'976.00
ALU1 60/1/TW/R	1	60	changeable		2 x 15 & 1 x 10	6712	<b>188.062.01.44</b>	1'976.00
ALU1 60/2/TW/L	2	30/30	l/r		2 x 15 & 1 x 10	6712	<b>188.063.01.44</b>	2'131.00
ALU1 60/2/TW/R	2	30/30	l/r		2 x 15 & 1 x 10	6712	<b>188.064.01.44</b>	2'131.00
ALU1 70/2/TW	2	35/35	l/r		2 x 17 & 1 x 11	7383	<b>188.070.01.44</b>	2'357.00
ALU1 80/2/TW	2	40/40	l/r		2 x 20 & 1 x 13	8726	<b>188.080.01.44</b>	2'487.00
ALU1 90/2/TW	2	45/45	l/r	1	2 x 23 & 1 x 14	10068	<b>188.090.01.44</b>	2'736.00
ALU1 100/2/TW	2	50/50	l/r	1	2 x 24 & 1 x 15	10739	<b>188.100.01.44</b>	2'778.00
ALU1 120/2/TW	2	60/60	l/r	1	2 x 30 & 1 x 19	13424	<b>188.120.01.44</b>	3'070.00
ALU1 130/2/TW	2	65/65	l/r	1	2 x 32 & 1 x 20	14095	<b>188.130.01.44</b>	3'231.00
ALU1 140/2/TW	2	70/70	l/r	1	2 x 35 & 1 x 22	15438	<b>188.140.01.44</b>	3'644.00
ALU1 150/3/TW	3	60/30/60	l/l/r	2	2 x 38 & 1 x 24	16780	<b>188.150.01.44</b>	3'622.00
ALU1 150/3/GT/TW	3	50/50/50	l/l/r	2	2 x 38 & 1 x 24	16780	<b>188.151.01.44</b>	3'702.00
ALU1 180/3/GT/TW	3	60/60/60	l/l/r	2	2 x 45 & 1 x 29	20136	<b>188.180.01.44</b>	4'234.00

### Version en noir mat avec paroi arrière miroir

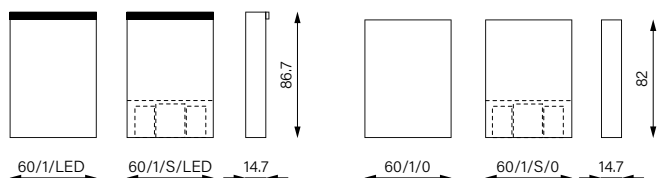
Désignation Armoire-miroir	Portes	Largeurs de portes (cm)	Charnière	Paroi inter- médiaire	Éclairage (W)	Flux lumi- neux (lm)	Art. no	Prix CHF TVA excl.
ALU1 50/1/TW/L	1	50	changeable		2 x 12 & 1 x 8	5370	<b>188.051.01.41</b>	2'155.00
ALU1 50/1/TW/R	1	50	changeable		2 x 12 & 1 x 8	5370	<b>188.052.01.41</b>	2'155.00
ALU1 60/1/TW/L	1	60	changeable		2 x 15 & 1 x 10	6712	<b>188.061.01.41</b>	2'155.00
ALU1 60/1/TW/R	1	60	changeable		2 x 15 & 1 x 10	6712	<b>188.062.01.41</b>	2'155.00
ALU1 60/2/TW/L	2	30/30	l/r		2 x 15 & 1 x 10	6712	<b>188.063.01.41</b>	2'326.00
ALU1 60/2/TW/R	2	30/30	l/r		2 x 15 & 1 x 10	6712	<b>188.064.01.41</b>	2'326.00
ALU1 70/2/TW	2	35/35	l/r		2 x 17 & 1 x 11	7383	<b>188.070.01.41</b>	2'571.00
ALU1 80/2/TW	2	40/40	l/r		2 x 20 & 1 x 13	8726	<b>188.080.01.41</b>	2'712.00
ALU1 90/2/TW	2	45/45	l/r	1	2 x 23 & 1 x 14	10068	<b>188.090.01.41</b>	2'984.00
ALU1 100/2/TW	2	50/50	l/r	1	2 x 24 & 1 x 15	10739	<b>188.100.01.41</b>	3'029.00
ALU1 120/2/TW	2	60/60	l/r	1	2 x 30 & 1 x 19	13424	<b>188.120.01.41</b>	3'349.00
ALU1 130/2/TW	2	65/65	l/r	1	2 x 32 & 1 x 20	14095	<b>188.130.01.41</b>	3'526.00
ALU1 140/2/TW	2	70/70	l/r	1	2 x 35 & 1 x 22	15438	<b>188.140.01.41</b>	3'975.00
ALU1 150/3/TW	3	60/30/60	l/l/r	2	2 x 38 & 1 x 24	16780	<b>188.150.01.41</b>	3'951.00
ALU1 150/3/GT/TW	3	50/50/50	l/l/r	2	2 x 38 & 1 x 24	16780	<b>188.151.01.41</b>	4'037.00
ALU1 180/3/GT/TW	3	60/60/60	l/l/r	2	2 x 45 & 1 x 29	20136	<b>188.180.01.41</b>	4'620.00



# Schneider CARE LED

## Armoire-miroir avec porte pivotante

Informations produits		Autres caractéristiques et options	
<b>Bâti</b>	Profilé en aluminium de haute qualité, version en blanc	- La désignation L/R se réfère à la charnière de porte (gauche/droite)	
<b>Montage</b>	En applique	- Versions ../S.: avec distributeur de papier et préparés pour 2 distributeurs (voir choix de distributeurs). Autres modèles et placements des distributeurs disponibles sur demande)	
<b>Portes</b>	Porte pivotante avec amortisseur de porte, technique de charnière robuste	- Distributeurs: bouteilles jetables, adaptateur, sacs et liquides ne sont pas compris dans la livraison	
<b>Miroirs</b>	Extérieur et intérieur	- Pour les armoires-miroirs avec poignée, les distributeurs avec bras de levier du côté de la porte ne sont pas possibles	
<b>Tablettes en verre</b>	Réglables en continu avec support de sécurité Les modèles sans distributeur ont 3 étagères, tous les autres en ont 2	- Exécutions pour projets particuliers disponibles sur demande	
<b>Prises de courant</b>	Double prise de courant à l'intérieur en bas respectivement en dessus des distributeurs sur le profil latéral face à la charnière		
<b>Éclairage</b>	En haut, 4000 K, 3000 K avec le code d'extension 01 disponible en option, les prix restent inchangés		
<b>Indice de protection</b>	IP44		
<b>Efficacité énergétique</b>	Contient des illuminants de la classe C		



### Version en blanc

Désignation Armoire-miroir	Portes	Largeurs de portes (cm)	Charnière	Paroi intermédiaire	Éclairage (W)	Flux lumineux (lm)	Art. no	Prix CHF TVA excl.
CLC1 60/1/LED/L	1	60	l		10	1672	193.061.01.02	1'425.00
CLC1 60/1/LED/R	1	60	r		10	1672	193.062.01.02	1'425.00
CLC1 60/1/S/LED/L	1	60	l		10	1672	193.063.01.02	1'582.00
CLC1 60/1/S/LED/R	1	60	r		10	1672	193.064.01.02	1'582.00
CLC1 60/1/0/L	1	60	l				193.461.01.02	1'094.00
CLC1 60/1/0/R	1	60	r				193.462.01.02	1'094.00
CLC1 60/1/S/0/L	1	60	l				193.463.01.02	1'282.00
CLC1 60/1/S/0/R	1	60	r				193.464.01.02	1'282.00

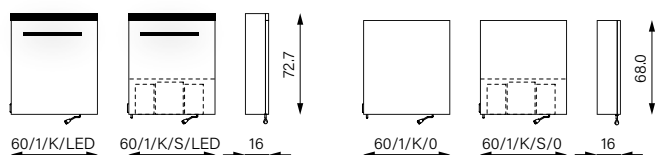
Désignation Choix de distributeurs	Art. no	Prix CHF TVA excl.
Flex-Sana savon levier standard récipient 0.5 l à remplir	145.901.01.00	177.00
Flex-Sana désinfectant levier standard récipient 0.5 l à remplir	145.902.01.00	198.00
Flex-Sana désinfectant bras de levier récipient 0.5 l à remplir	145.903.01.00	248.00
CWS savon crème BestCream Slim 0.5 l bouteilles jetables CWS	145.904.01.00	150.00
CWS savon mousse BestFoam Slim 0.5 l bouteilles jetables CWS	145.905.01.00	174.00
Distributeur de papier	145.918.01.00	175.00

Désignation Choix de distributeurs	Art. no	Prix CHF TVA excl.
Sterisol bras de levier 0.7 l pour sac	145.906.01.00	125.00
Masterspend levier standard 0.5 l bouteilles jetables sans adaptateur	145.913.01.00	252.00
Masterspend bras de levier 210 mm 0.5 l bouteilles jetables sans adaptateur	145.914.01.00	272.00
Tablette en aluminium au lieu des distributeurs	145.907.01.00	35.00
Poignée de porte pour versions sans miroir basculant	145.917.01.00	71.00

# Schneider CARE LED

## Armoire-miroir avec porte à miroir basculant

Informations produits		Autres caractéristiques et options	
<b>Bâti</b>	Profilé en aluminium de haute qualité, version en blanc	- La désignation L/R se réfère à la charnière de porte (gauche/droite)	
<b>Montage</b>	En applique	- La bande lumineuse intégrée au miroir s'allume automatiquement avec le basculement de la porte miroir	
<b>Portes</b>	Porte pivotante avec amortisseur de porte, technique de charnière robuste	- Versions ../S.: avec distributeur de papier et préparés pour 2 distributeurs (voir choix de distributeurs). Autres modèles et placements des distributeurs disponibles sur demande)	
<b>Miroirs</b>	Porte à miroir basculant, avec miroir extérieur et 1 bande lumineuse en haut	- Distributeurs: bouteilles jetables, adaptateur, sacs et liquides ne sont pas compris dans la livraison	
<b>Tablettes en verre</b>	Réglables en continu avec support de sécurité	- Ne peuvent pas être équipés de distributeurs avec bras de levier côté poignée de porte	
<b>Prises de courant</b>	Double prise de courant sur le profil latéral face à la charnière	- Pour les armoires-miroirs avec poignée, les distributeurs avec bras de levier du côté de la porte ne sont pas possibles	
<b>Éclairage</b>	En haut, 4000 K, 3000 K avec le code d'extension 01 disponible en option, les prix restent inchangés	- Exécutions pour projets particuliers disponibles sur demande	
<b>Indice de protection</b>	IP24		
<b>Efficacité énergétique</b>	Contient des illuminants de la classe C		



### Version en blanc avec porte à miroir basculant

Désignation Armoire-miroir	Portes	Largeurs de portes (cm)	Charnière	Paroi intermédiaire	Éclairage (W)	Flux lumineux (lm)	Art. no	Prix CHF TVA excl.
CLC1 60/1/K/LED/L	1	60	l		1 x 10 & 1 x 8	3010	193.261.01.02	2'141.00
CLC1 60/1/K/LED/R	1	60	r		1 x 10 & 1 x 8	3010	193.262.01.02	2'141.00
CLC1 60/1/K/S/LED/L	1	60	l		1 x 10 & 1 x 8	3010	193.263.01.02	2'478.00
CLC1 60/1/K/S/LED/R	1	60	r		1 x 10 & 1 x 8	3010	193.264.01.02	2'478.00
CLC1 60/1/K/0/L	1	60	l				193.661.01.02	2'059.00
CLC1 60/1/K/0/R	1	60	r				193.662.01.02	2'059.00
CLC1 60/1/K/S/0/L	1	60	l				193.663.01.02	2'261.00
CLC1 60/1/K/S/0/R	1	60	r				193.664.01.02	2'261.00

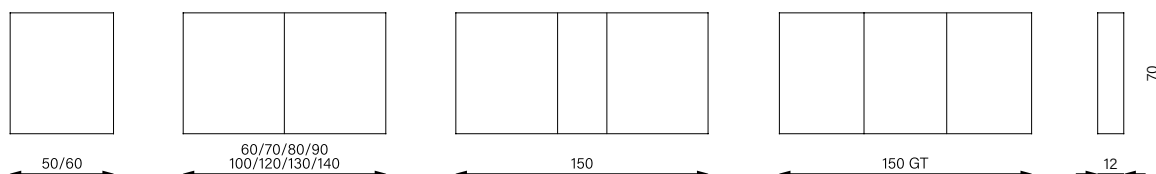
Désignation Choix de distributeurs	Art. no	Prix CHF TVA excl.
Flex-Sana savon levier standard récipient 0.5 l à remplir	145.901.01.00	177.00
Flex-Sana désinfectant levier standard récipient 0.5 l à remplir	145.902.01.00	198.00
Flex-Sana désinfectant bras de levier récipient 0.5 l à remplir	145.903.01.00	248.00
CWS savon crème BestCream Slim 0.5 l bouteilles jetables CWS	145.904.01.00	150.00
CWS savon mousse BestFoam Slim 0.5 l bouteilles jetables CWS	145.905.01.00	174.00
Distributeur de papier	145.918.01.00	175.00

Désignation Choix de distributeurs	Art. no	Prix CHF TVA excl.
Sterisol bras de levier 0.7 l pour sac	145.906.01.00	125.00
Masterspend levier standard 0.5 l bouteilles jetables sans adaptateur	145.913.01.00	252.00
Masterspend bras de levier 210 mm 0.5 l bouteilles jetables sans adaptateur	145.914.01.00	272.00
Tablette en aluminium au lieu des distributeurs	145.907.01.00	35.00
Poignée de porte pour versions sans miroir basculant	145.917.01.00	71.00

# Schneider **EASY**

## Armoire-miroir

Informations produits		Autres caractéristiques et options	
<b>Bâti</b>	Profilé en aluminium de haute qualité, version en blanc	- La désignation L/R se réfère à la position de la prise (gauche/droite)	
<b>Montage</b>	En applique ou en encastrément, profondeur d'installation maximale 10 cm	- Modèles à 1 porte 50/1 et 60/1: charnière changeable à gauche ou à droite	
<b>Portes</b>	Portes pivotantes avec amortisseur de porte, technique de charnière robuste	- Accessoires: miroir grossissant Art. no 139.002.01.00 CHF 38.00 hors TVA peut être commandé séparément	
<b>Miroirs</b>	Extérieur et intérieur	- Cadre de montage adéquat en page 51	
<b>Tablettes en verre</b>	Réglables en continu avec support de sécurité		
<b>Prises de courant</b>	Sur les modèles 50-60 prise double à gauche ou à droite (L/R) en bas, à partir d'une largeur de 70 prises doubles à gauche et à droite en bas sur les profilés latéraux et à partir d'une largeur de 120 prises doubles en bas sur la paroi intermédiaire		
<b>Éclairage</b>	Aucun		
<b>Indice de protection</b>	IP44		



### Version en blanc avec prises de courant

Désignation Armoire-miroir	Portes	Largeurs de portes (cm)	Charnière	Paroi intermédiaire	Éclairage (W)	Flux lumineux (lm)	Art. no	Prix CHF TVA excl.
ELC1 50/1/0/SD/L	1	50	changeable				177.051.01.02	613.00
ELC1 50/1/0/SD/R	1	50	changeable				177.052.01.02	613.00
ELC1 60/1/0/SD/L	1	60	changeable				177.061.01.02	613.00
ELC1 60/1/0/SD/R	1	60	changeable				177.062.01.02	613.00
ELC1 60/2/0/SD/L	2	30/30	l/r				177.063.01.02	694.00
ELC1 60/2/0/SD/R	2	30/30	l/r				177.064.01.02	694.00
ELC1 70/2/0/SD	2	35/35	l/r				177.070.01.02	752.00
ELC1 80/2/0/SD	2	40/40	l/r				177.080.01.02	818.00
ELC1 90/2/0/SD	2	45/45	l/r				177.090.01.02	845.00
ELC1 100/2/0/SD	2	50/50	l/r				177.100.01.02	904.00
ELC1 120/2/0/SD	2	60/60	l/r	1			177.120.01.02	989.00
ELC1 130/2/0/SD	2	65/65	l/r	1			177.130.01.02	1'105.00
ELC1 140/2/0/SD	2	70/70	l/r	1			177.140.01.02	1'253.00
ELC1 150/3/0/SD	3	60/30/60	l/l/r	1			177.150.01.02	1'259.00
ELC1 150/3/GT/0/SD	3	50/50/50	l/l/r	1			177.151.01.02	1'259.00

# Schneider **EASY**

## Armoire-miroir

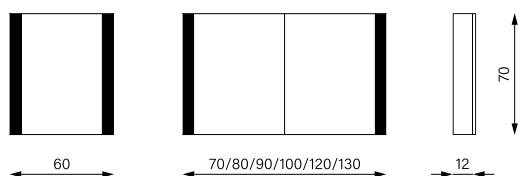
Version en blanc sans prises de courant

Désignation Armoire-miroir	Portes	Largeurs de portes (cm)	Charnière	Paroi inter- médiaire	Éclairage (W)	Flux lumi- neux (lm)	Art. no	Prix CHF TVA excl.
ELC1 50/1/0	1	50	changeable				177.050.00.02	613.00
ELC1 60/1/0	1	60	changeable				177.060.00.02	613.00
ELC1 60/2/0	2	30/30	l/r				177.061.00.02	694.00
ELC1 70/2/0	2	35/35	l/r				177.070.00.02	752.00
ELC1 80/2/0	2	40/40	l/r				177.080.00.02	818.00
ELC1 90/2/0	2	45/45	l/r				177.090.00.02	845.00
ELC1 100/2/0	2	50/50	l/r				177.100.00.02	904.00
ELC1 120/2/0	2	60/60	l/r	1			177.120.00.02	989.00
ELC1 130/2/0	2	65/65	l/r	1			177.130.00.02	1'105.00
ELC1 140/2/0	2	70/70	l/r	1			177.140.00.02	1'253.00
ELC1 150/3/0	3	60/30/60	l/l/r	1			177.150.00.02	1'259.00
ELC1 150/3/GT/0	3	50/50/50	l/l/r	1			177.151.00.02	1'259.00

# Schneider **EASY** LED

## Armoire-miroir

Informations produits		Autres caractéristiques et options	
<b>Bâti</b>	Profilé en aluminium de haute qualité, version en blanc	- Modèle à 1 porte 60/1: charnière changeable à gauche ou à droite	
<b>Montage</b>	En applique	- Accessoires: miroir grossissant Art. no 139.002.01.00 CHF 38.00 hors TVA peut être commandé séparément	
<b>Portes</b>	Portes pivotantes avec amortisseur de porte, technique de charnière robuste	<b>Exécutions spéciales:</b>	
<b>Miroirs</b>	Extérieur et intérieur	- Double prise de courant additionnelle en haut à gauche CHF 150.00 hors TVA	
<b>Tablettes en verre</b>	Réglables en continu avec support de sécurité		
<b>Prises de courant</b>	Double prise de courant en haut à droite, changeable à gauche		
<b>Éclairage</b>	De côté, LED 4000 K ou 3000 K		
<b>Indice de protection</b>	IP44		
<b>Efficacité énergétique</b>	Contient des illuminants de la classe C		



### Version en blanc avec 4000 kelvins

Désignation Armoire-miroir	Portes	Largeurs de portes (cm)	Charnière	Paroi intermédiaire	Éclairage (W)	Flux lumineux (lm)	Art. no	Prix CHF TVA excl.
ELS1 60/1/LED	1	50	changeable		2 x 11	3678	175.060.01.02	1'228.00
ELS1 70/2/LED	2	30/30	l/r		2 x 11	3678	175.070.01.02	1'332.00
ELS1 80/2/LED	2	35/35	l/r		2 x 11	3678	175.080.01.02	1'392.00
ELS1 90/2/LED	2	40/40	l/r	1	2 x 11	3678	175.090.01.02	1'566.00
ELS1 100/2/LED	2	45/45	l/r	1	2 x 11	3678	175.100.01.02	1'712.00
ELS1 120/2/LED	2	55/55	l/r	1	2 x 11	3678	175.120.01.02	1'816.00
ELS1 130/2/LED	2	60/60	l/r	1	2 x 11	3678	175.130.01.02	1'986.00

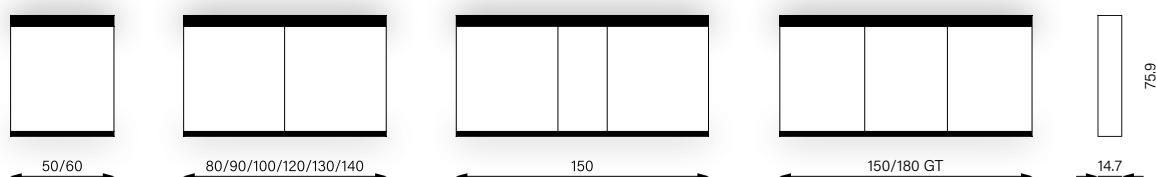
### Version en blanc avec 3000 kelvins

Désignation Armoire-miroir	Portes	Largeurs de portes (cm)	Charnière	Paroi intermédiaire	Éclairage (W)	Flux lumineux (lm)	Art. no	Prix CHF TVA excl.
ELS1 60/1/LED	1	50	changeable		2 x 11	3467	175.060.01.0201	1'228.00
ELS1 70/2/LED	2	30/30	l/r		2 x 11	3467	175.070.01.0201	1'332.00
ELS1 80/2/LED	2	35/35	l/r		2 x 11	3467	175.080.01.0201	1'392.00
ELS1 90/2/LED	2	40/40	l/r	1	2 x 11	3467	175.090.01.0201	1'566.00
ELS1 100/2/LED	2	45/45	l/r	1	2 x 11	3467	175.100.01.0201	1'712.00
ELS1 120/2/LED	2	55/55	l/r	1	2 x 11	3467	175.120.01.0201	1'816.00
ELS1 130/2/LED	2	60/60	l/r	1	2 x 11	3467	175.130.01.0201	1'986.00

# Schneider **FILO** HCL

## Armoire-miroir

Informations produits		Autres caractéristiques et options	
<b>Bâti</b>	Profilé en aluminium de haute qualité, version en blanc, gris ou noir mat	- La désignation L/R se réfère à la position de la prise (gauche/droite)	
<b>Montage</b>	Spécialement adapté pour montage encastré à fleur	- Modèles à 1 porte 50/1 et 60/1: charnière en face de la double prise	
<b>Portes</b>	Portes pivotantes avec amortisseur de porte, technique de charnière robuste	- Exécution en noir mat avec arrière noir	
<b>Miroirs</b>	Extérieur et intérieur avec bande lumineuse en haut	- Cadre de montage adéquat en page 52	
<b>Tablettes en verre</b>	Réglables en continu avec support de sécurité		
<b>Prises de courant</b>	Sur les modèles 50-60 prise double à gauche ou à droite (L/R) en bas, à partir d'une largeur de 80 prises doubles à gauche et à droite en bas sur les profilés latéraux et à partir d'une largeur de 90 prises doubles en bas sur la paroi intermédiaire		
<b>Éclairage</b>	Intensité variable des LED, éclairage en haut et en bas commutable individuellement, réglable en continu de 2000 à 6500 K  Commande asservie à la lumière du jour, touches pour fonctions à l'intérieur du profilé latéral ou contrôle via l'application		
<b>Accessoires</b>	Miroir grossissant		
<b>Indice de protection</b>	IP44		
<b>Efficacité énergétique</b>	Contient des illuminants de la classe C		



### Version en blanc

Désignation Armoire-miroir	Portes	Largeurs de portes (cm)	Charnière	Paroi intermédiaire	Éclairage (W)	Flux lumineux (lm)	Art. no	Prix CHF TVA excl.
ALS1 50/1/HCL/L	1	50	r		2 x 12	4070	180.051.01.02	1'677.00
ALS1 50/1/HCL/R	1	50	l		2 x 12	4070	180.052.01.02	1'677.00
ALS1 60/1/HCL/L	1	60	r		2 x 15	5088	180.061.01.02	1'677.00
ALS1 60/1/HCL/R	1	60	l		2 x 15	5088	180.062.01.02	1'677.00
ALS1 80/2/HCL	2	40/40	l/r		2 x 20	6614	180.080.01.02	1'996.00
ALS1 90/2/HCL	2	45/45	l/r	1	2 x 23	7632	180.090.01.02	2'190.00
ALS1 100/2/HCL	2	50/50	l/r	1	2 x 24	8141	180.100.01.02	2'263.00
ALS1 120/2/HCL	2	60/60	l/r	1	2 x 30	10176	180.120.01.02	2'501.00
ALS1 130/2/HCL	2	65/65	l/r	1	2 x 32	10685	180.130.01.02	2'618.00
ALS1 140/2/HCL	2	70/70	l/r	1	2 x 35	11702	180.140.01.02	2'834.00
ALS1 150/3/HCL	3	60/30/60	l/l/r	2	2 x 38	12720	180.150.01.02	3'060.00
ALS1 150/3/GT/HCL	3	50/50/50	l/l/r	2	2 x 38	12720	180.151.01.02	3'060.00
ALS1 180/3/GT/HCL	3	60/60/60	l/l/r	2	2 x 45	15264	180.180.01.02	3'403.00

# Schneider **FILO** HCL

Armoire-miroir

Version en gris

Désignation Armoire-miroir	Portes	Largeurs de portes (cm)	Charnière	Paroi inter- médiaire	Éclairage (W)	Flux lumi- neux (lm)	Art. no	Prix CHF TVA excl.
ALS1 50/1/HCL/L	1	50	r		2 x 12	4070	180.051.01.04	1'677.00
ALS1 50/1/HCL/R	1	50	l		2 x 12	4070	180.052.01.04	1'677.00
ALS1 60/1/HCL/L	1	60	r		2 x 15	5088	180.061.01.04	1'677.00
ALS1 60/1/HCL/R	1	60	l		2 x 15	5088	180.062.01.04	1'677.00
ALS1 80/2/HCL	2	40/40	l/r		2 x 20	6614	180.080.01.04	1'996.00
ALS1 90/2/HCL	2	45/45	l/r	1	2 x 23	7632	180.090.01.04	2'190.00
ALS1 100/2/HCL	2	50/50	l/r	1	2 x 24	8141	180.100.01.04	2'263.00
ALS1 120/2/HCL	2	60/60	l/r	1	2 x 30	10176	180.120.01.04	2'501.00
ALS1 130/2/HCL	2	65/65	l/r	1	2 x 32	10685	180.130.01.04	2'618.00
ALS1 140/2/HCL	2	70/70	l/r	1	2 x 35	11702	180.140.01.04	2'834.00
ALS1 150/3/HCL	3	60/30/60	l/l/r	2	2 x 38	12720	180.150.01.04	3'060.00
ALS1 150/3/GT/HCL	3	50/50/50	l/l/r	2	2 x 38	12720	180.151.01.04	3'060.00
ALS1 180/3/GT/HCL	3	60/60/60	l/l/r	2	2 x 45	15264	180.180.01.04	3'403.00

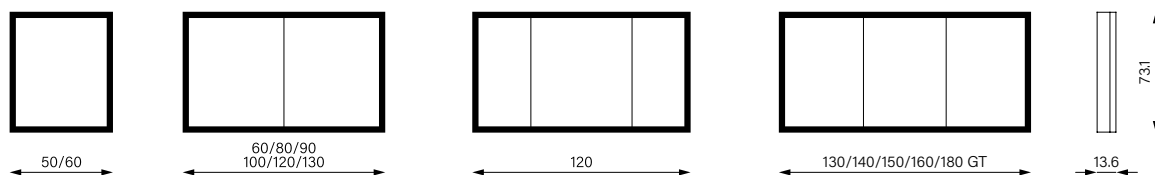
Version en noir mat avec paroi arrière noir

Désignation Armoire-miroir	Portes	Largeurs de portes (cm)	Charnière	Paroi inter- médiaire	Éclairage (W)	Flux lumi- neux (lm)	Art. no	Prix CHF TVA excl.
ALS1 50/1/HCL/L	1	50	r		2 x 12	4070	180.051.01.44	1'844.00
ALS1 50/1/HCL/R	1	50	l		2 x 12	4070	180.052.01.44	1'844.00
ALS1 60/1/HCL/L	1	60	r		2 x 15	5088	180.061.01.44	1'844.00
ALS1 60/1/HCL/R	1	60	l		2 x 15	5088	180.062.01.44	1'844.00
ALS1 80/2/HCL	2	40/40	l/r		2 x 20	6614	180.080.01.44	2'196.00
ALS1 90/2/HCL	2	45/45	l/r	1	2 x 23	7632	180.090.01.44	2'409.00
ALS1 100/2/HCL	2	50/50	l/r	1	2 x 24	8141	180.100.01.44	2'490.00
ALS1 120/2/HCL	2	60/60	l/r	1	2 x 30	10176	180.120.01.44	2'751.00
ALS1 130/2/HCL	2	65/65	l/r	1	2 x 32	10685	180.130.01.44	2'880.00
ALS1 140/2/HCL	2	70/70	l/r	1	2 x 35	11702	180.140.01.44	3'117.00
ALS1 150/3/HCL	3	60/30/60	l/l/r	2	2 x 38	12720	180.150.01.44	3'366.00
ALS1 150/3/GT/HCL	3	50/50/50	l/l/r	2	2 x 38	12720	180.151.01.44	3'366.00
ALS1 180/3/GT/HCL	3	60/60/60	l/l/r	2	2 x 45	15264	180.180.01.44	3'743.00

# Schneider **GLOW** D2W

## Armoire-miroir

Informations produits		Autres caractéristiques et options	
<b>Bâti</b>	Profilé en aluminium de haute qualité, version en blanc ou noir mat	<ul style="list-style-type: none"> <li>- La désignation L/R se réfère à la position de la prise (gauche/droite)</li> <li>- Modèles à 1 porte 50/1 et 60/1: charnière en face de la double prise</li> <li>- Exécution en noir mat avec arrière noir</li> <li>- Accessoires: miroir grossissant Art. no 139.002.01.00 CHF 38.00 hors TVA peut être commandé séparément</li> </ul>	
<b>Montage</b>	En applique ou en encastrément, profondeur d'installation maximale 10,9 cm	<b>Exécutions spéciales:</b>	
<b>Portes</b>	Portes pivotantes avec amortisseur de porte, technique de charnière robuste	<ul style="list-style-type: none"> <li>- Double prise de courant additionnelle sur le profil latéral ou paroi intermédiaire en bas CHF 232.00 hors TVA</li> <li>- Cadre de montage adéquat en page 52</li> </ul>	
<b>Miroirs</b>	Extérieur et intérieur avec bande lumineuse tout autour		
<b>Tablettes en verre</b>	Réglables en continu avec support de sécurité		
<b>Prises de courant</b>	Sur les modèles 50-60 prise double à gauche ou à droite (L/R), à partir d'une largeur de 80 prise double à droite sur la paroi intermédiaire, à partir d'une largeur de 120 prises doubles à gauche et à droite sur la paroi intermédiaire et à partir d'une largeur de 160 prises doubles à gauche et à droite sur les parois intermédiaires		
<b>Éclairage</b>	Éclairage périphérique, Dim2Warm, 2000 à 6500 K, intensité et température d'éclairage variables simultanément en continu Touches pour fonctions à l'intérieur du profilé latéral ou contrôle via l'application		
<b>Indice de protection</b>	IP44		
<b>Efficacité énergétique</b>	Contient des illuminants de la classe C		



## Version en blanc

Désignation Armoire-miroir	Portes	Largeurs de portes (cm)	Charnière	Paroi intermédiaire	Éclairage (W)	Flux lumineux (lm)	Art. no	Prix CHF TVA excl.
GLO1 50/1/D2W/L	1	50	r		38	6496	218.051.01.02	1'650.00
GLO1 50/1/D2W/R	1	50	l		38	6496	218.052.01.02	1'650.00
GLO1 60/1/D2W/L	1	60	r		42	7146	218.061.01.02	1'736.00
GLO1 60/1/D2W/R	1	60	l		42	7146	218.062.01.02	1'736.00
GLO1 60/2/D2W/L	2	30/30	l/r		42	7146	218.063.01.02	1'937.00
GLO1 60/2/D2W/R	2	30/30	l/r		42	7146	218.064.01.02	1'937.00
GLO1 80/2/D2W	2	40/40	l/r	1	47	8120	218.080.01.02	2'199.00
GLO1 90/2/D2W	2	45/45	l/r	1	51	8770	218.090.01.02	2'297.00
GLO1 100/2/D2W	2	50/50	l/r	1	55	9419	218.100.01.02	2'349.00
GLO1 120/2/D2W	2	60/60	l/r	1	60	10394	218.120.01.02	2'571.00
GLO1 120/3/D2W	3	30/60/30	l/l/r	1	60	10394	218.121.01.02	2'837.00
GLO1 130/2/D2W	2	65/65	l/r	1	64	11043	218.130.01.02	2'683.00
GLO1 130/3/GT/D2W	3	40/50/40	l/l/r	1	64	11043	218.131.01.02	2'936.00
GLO1 140/3/GT/D2W	3	45/50/45	l/l/r	1	66	11368	218.141.01.02	3'069.00
GLO1 150/3/GT/D2W	3	50/50/50	l/l/r	1	70	12018	218.151.01.02	3'223.00
GLO1 160/3/GT/D2W	3	50/60/50	l/l/r	2	74	12667	218.161.01.02	3'360.00
GLO1 180/3/GT/D2W	3	60/60/60	l/l/r	2	79	13642	218.181.01.02	3'626.00



# Schneider **GLOW** D2W

## Armoire-miroir

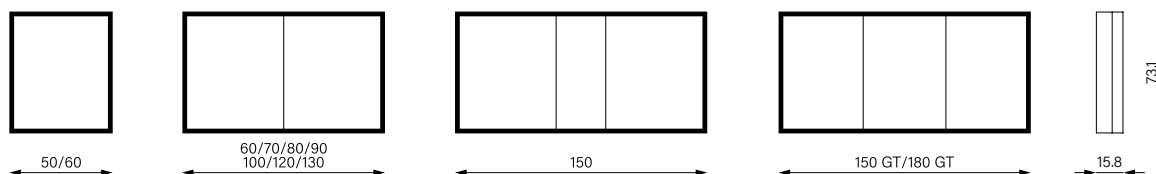
Version en noir mat avec paroi arrière noir

Désignation Armoire-miroir	Portes	Largeurs de portes (cm)	Charnière	Paroi inter- médiaire	Éclairage (W)	Flux lumi- neux (lm)	Art. no	Prix CHF TVA excl.
GLO1 50/1/D2W/L	1	50	r		38	6496	<b>218.051.01.44</b>	1'815.00
GLO1 50/1/D2W/R	1	50	l		38	6496	<b>218.052.01.44</b>	1'815.00
GLO1 60/1/D2W/L	1	60	r		42	7146	<b>218.061.01.44</b>	1'910.00
GLO1 60/1/D2W/R	1	60	l		42	7146	<b>218.062.01.44</b>	1'910.00
GLO1 60/2/D2W/L	2	30/30	l/r		42	7146	<b>218.063.01.44</b>	2'131.00
GLO1 60/2/D2W/R	2	30/30	l/r		42	7146	<b>218.064.01.44</b>	2'131.00
GLO1 80/2/D2W	2	40/40	l/r	1	47	8120	<b>218.080.01.44</b>	2'419.00
GLO1 90/2/D2W	2	45/45	l/r	1	51	8770	<b>218.090.01.44</b>	2'527.00
GLO1 100/2/D2W	2	50/50	l/r	1	55	9419	<b>218.100.01.44</b>	2'584.00
GLO1 120/2/D2W	2	60/60	l/r	1	60	10394	<b>218.120.01.44</b>	2'828.00
GLO1 120/3/D2W	3	30/60/30	l/l/r	1	60	10394	<b>218.121.01.44</b>	3'121.00
GLO1 130/2/D2W	2	65/65	l/r	1	64	11043	<b>218.130.01.44</b>	2'951.00
GLO1 130/3/GT/D2W	3	40/50/40	l/l/r	1	64	11043	<b>218.131.01.44</b>	3'230.00
GLO1 140/3/GT/D2W	3	45/50/45	l/l/r	1	66	11368	<b>218.141.01.44</b>	3'376.00
GLO1 150/3/GT/D2W	3	50/50/50	l/l/r	1	70	12018	<b>218.151.01.44</b>	3'545.00
GLO1 160/3/GT/D2W	3	50/60/50	l/l/r	2	74	12667	<b>218.161.01.44</b>	3'696.00
GLO1 180/3/GT/D2W	3	60/60/60	l/l/r	2	79	13642	<b>218.181.01.44</b>	3'989.00

# Schneider **GLOW** classic HCL

## Armoire-miroir

Informations produits		Autres caractéristiques et options	
<b>Bâti</b>	Profilé en aluminium de haute qualité, version en argent éloxé ou noir mat	<ul style="list-style-type: none"> <li>- La désignation L/R se réfère à la position de la prise (gauche/droite)</li> <li>- Modèles à 1 porte 50/1 et 60/1: charnière en face de la double prise</li> <li>- Exécution en noir mat avec paroi arrière miroir ou arrière noir</li> </ul>	
<b>Montage</b>	En applique ou en encastrément, profondeur d'installation maximale 9 cm	<b>Exécutions spéciales:</b>	
<b>Portes</b>	Portes pivotantes avec amortisseur de porte, technique de charnière robuste	<ul style="list-style-type: none"> <li>- Double prise de courant additionnelle sur le profil latéral ou paroi intermédiaire en bas CHF 232.00 hors TVA</li> <li>- Charnière changeable gauche ou droite sur la porte du milieu (modèle à 3 portes) CHF 374.00 hors TVA.</li> </ul>	
<b>Miroirs</b>	Extérieur et intérieur	- Cadre de montage adéquat en page 51	
<b>Tablettes en verre</b>	Réglables en continu avec support de sécurité		
<b>Prises de courant</b>	Sur les modèles 50-60 prise double à gauche ou à droite (L/R) en bas, à partir d'une largeur de 70 prises doubles à gauche et à droite en bas sur les profilés latéraux et à partir d'une largeur de 90 prises doubles en bas sur les parois intermédiaires		
<b>Éclairage</b>	Intensité variable des LED, éclairage périphérique, réglable en continu de 2000 à 6500 K Commande asservie à la lumière du jour, touches pour fonctions à l'intérieur du profilé latéral ou contrôle via l'application		
<b>Accessoires</b>	Miroir grossissant et poignée de porte		
<b>Indice de protection</b>	IP44		
<b>Efficacité énergétique</b>	Contient des illuminants de la classe C		



### Version en argent éloxé

Désignation Armoire-miroir	Portes	Largeurs de portes (cm)	Charnière	Paroi intermédiaire	Éclairage (W)	Flux lumineux (lm)	Art. no	Prix CHF TVA excl.
PLU1 50/1/HCL/L	1	50	r		38	6496	<b>182.051.01.50</b>	1'922.00
PLU1 50/1/HCL/R	1	50	l		38	6496	<b>182.052.01.50</b>	1'922.00
PLU1 60/1/HCL/L	1	60	r		42	7146	<b>182.061.01.50</b>	1'922.00
PLU1 60/1/HCL/R	1	60	l		42	7146	<b>182.062.01.50</b>	1'922.00
PLU1 60/2/HCL/L	2	30/30	l/r		42	7146	<b>182.063.01.50</b>	2'056.00
PLU1 60/2/HCL/R	2	30/30	l/r		42	7146	<b>182.064.01.50</b>	2'056.00
PLU1 70/2/HCL	2	35/35	l/r		44	7470	<b>182.070.01.50</b>	2'131.00
PLU1 80/2/HCL	2	40/40	l/r		47	8120	<b>182.080.01.50</b>	2'362.00
PLU1 90/2/HCL	2	45/45	l/r	1	51	8770	<b>182.090.01.50</b>	2'508.00
PLU1 100/2/HCL	2	50/50	l/r	1	53	9094	<b>182.100.01.50</b>	2'591.00
PLU1 120/2/HCL	2	60/60	l/r	1	60	10394	<b>182.120.01.50</b>	2'734.00
PLU1 130/2/HCL	2	65/65	l/r	1	62	10718	<b>182.130.01.50</b>	3'269.00
PLU1 150/3/HCL	3	60/30/60	l/l/r	2	70	12018	<b>182.150.01.50</b>	3'550.00
PLU1 150/3/GT/HCL	3	50/50/50	l/l/r	2	70	12018	<b>182.151.01.50</b>	3'550.00
PLU1 180/3/GT/HCL	3	60/60/60	l/l/r	2	79	13642	<b>182.180.01.50</b>	3'857.00

# Schneider **GLOW** classic HCL

## Armoire-miroir

### Version en noir mat avec paroi arrière noir

Désignation Armoire-miroir	Portes	Largeurs de portes (cm)	Charnière	Paroi inter- médiaire	Éclairage (W)	Flux lumi- neux (lm)	Art. no	Prix CHF TVA excl.
PLU1 50/1/HCL/L	1	50	r		38	6496	<b>182.051.01.44</b>	2'113.00
PLU1 50/1/HCL/R	1	50	l		38	6496	<b>182.052.01.44</b>	2'113.00
PLU1 60/1/HCL/L	1	60	r		42	7146	<b>182.061.01.44</b>	2'113.00
PLU1 60/1/HCL/R	1	60	l		42	7146	<b>182.062.01.44</b>	2'113.00
PLU1 60/2/HCL/L	2	30/30	l/r		42	7146	<b>182.063.01.44</b>	2'262.00
PLU1 60/2/HCL/R	2	30/30	l/r		42	7146	<b>182.064.01.44</b>	2'262.00
PLU1 70/2/HCL	2	35/35	l/r		44	7470	<b>182.070.01.44</b>	2'344.00
PLU1 80/2/HCL	2	40/40	l/r		47	8120	<b>182.080.01.44</b>	2'599.00
PLU1 90/2/HCL	2	45/45	l/r	1	51	8770	<b>182.090.01.44</b>	2'759.00
PLU1 100/2/HCL	2	50/50	l/r	1	53	9094	<b>182.100.01.44</b>	2'850.00
PLU1 120/2/HCL	2	60/60	l/r	1	60	10394	<b>182.120.01.44</b>	3'007.00
PLU1 130/2/HCL	2	65/65	l/r	1	62	10718	<b>182.130.01.44</b>	3'597.00
PLU1 150/3/HCL	3	60/30/60	l/l/r	2	70	12018	<b>182.150.01.44</b>	3'905.00
PLU1 150/3/GT/HCL	3	50/50/50	l/l/r	2	70	12018	<b>182.151.01.44</b>	3'905.00
PLU1 180/3/GT/HCL	3	60/60/60	l/l/r	2	79	13642	<b>182.180.01.44</b>	4'242.00

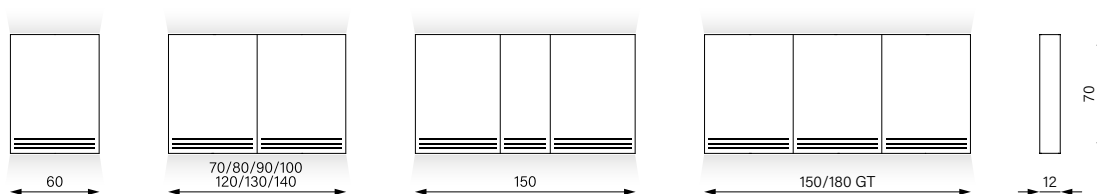
### Version en noir mat avec paroi arrière miroir

Désignation Armoire-miroir	Portes	Largeurs de portes (cm)	Charnière	Paroi inter- médiaire	Éclairage (W)	Flux lumi- neux (lm)	Art. no	Prix CHF TVA excl.
PLU1 50/1/HCL/L	1	50	r		38	6496	<b>182.051.01.41</b>	2'227.00
PLU1 50/1/HCL/R	1	50	l		38	6496	<b>182.052.01.41</b>	2'227.00
PLU1 60/1/HCL/L	1	60	r		42	7146	<b>182.061.01.41</b>	2'248.00
PLU1 60/1/HCL/R	1	60	l		42	7146	<b>182.062.01.41</b>	2'248.00
PLU1 60/2/HCL/L	2	30/30	l/r		42	7146	<b>182.063.01.41</b>	2'385.00
PLU1 60/2/HCL/R	2	30/30	l/r		42	7146	<b>182.064.01.41</b>	2'385.00
PLU1 70/2/HCL	2	35/35	l/r		44	7470	<b>182.070.01.41</b>	2'475.00
PLU1 80/2/HCL	2	40/40	l/r		47	8120	<b>182.080.01.41</b>	2'712.00
PLU1 90/2/HCL	2	45/45	l/r	1	51	8770	<b>182.090.01.41</b>	2'919.00
PLU1 100/2/HCL	2	50/50	l/r	1	53	9094	<b>182.100.01.41</b>	3'023.00
PLU1 120/2/HCL	2	60/60	l/r	1	60	10394	<b>182.120.01.41</b>	3'203.00
PLU1 130/2/HCL	2	65/65	l/r	1	62	10718	<b>182.130.01.41</b>	3'754.00
PLU1 150/3/HCL	3	60/30/60	l/l/r	2	70	12018	<b>182.150.01.41</b>	4'093.00
PLU1 150/3/GT/HCL	3	50/50/50	l/l/r	2	70	12018	<b>182.151.01.41</b>	4'101.00
PLU1 180/3/GT/HCL	3	60/60/60	l/l/r	2	79	13642	<b>182.180.01.41</b>	4'453.00

# Schneider **GRACE TW**

## Armoire-miroir

Informations produits		Autres caractéristiques et options	
<b>Bâti</b>	Profilé en aluminium de haute qualité, version en argent éloxé ou noir mat	<ul style="list-style-type: none"> <li>- La désignation L/R se réfère à la charnière de porte (gauche/droite)</li> <li>- Modèles à 1 porte 60/1: charnière à gauche ou à droite (L/R)</li> <li>- Exécution en noir mat avec paroi arrière miroir ou arrière noir</li> </ul>	
<b>Montage</b>	En applique	<b>Exécutions spéciales:</b>	
<b>Portes</b>	Portes pivotantes avec amortisseur de porte, technique de charnière robuste	<ul style="list-style-type: none"> <li>- Double prise de courant additionnelle en haut à gauche CHF 150.00 hors TVA</li> <li>- Double prise de courant additionnelle sur le profil latéral ou paroi intermédiaire en bas CHF 232.00 hors TVA</li> </ul>	
<b>Miroirs</b>	Extérieur et intérieur avec bandes lumineuses en bas		
<b>Tablettes en verre</b>	Réglables en continu avec support de sécurité		
<b>Prises de courant</b>	Double prise de courant en haut à droite, changeable à gauche		
<b>Éclairage</b>	<p>Intensité variable des LED, éclairage en haut et en bas commutable individuellement, réglable en continu de 2000 à 6500 K</p> <p>Touches pour fonctions à l'intérieur du profilé latéral ou contrôle via l'application</p>		
<b>Accessoires</b>	Miroir grossissant		
<b>Indice de protection</b>	IP44		
<b>Efficacité énergétique</b>	Contient des illuminants de la classe C		



### Version en argent éloxé

Désignation Armoire-miroir	Portes	Largeurs de portes (cm)	Charnière	Paroi intermédiaire	Éclairage (W)	Flux lumineux (lm)	Art. no	Prix CHF TVA excl.
GRL 60/1/TW/L	1	60	l		2 x 15	5088	<b>116.461.01.50</b>	1'630.00
GRL 60/1/TW/R	1	60	r		2 x 15	5088	<b>116.462.01.50</b>	1'630.00
GRL 70/2/TW	2	35/35	l/r		2 x 17	5597	<b>116.470.01.50</b>	1'901.00
GRL 80/2/TW	2	40/40	l/r		2 x 20	6614	<b>116.480.01.50</b>	2'098.00
GRL 90/2/TW	2	45/45	l/r		2 x 23	7632	<b>116.490.01.50</b>	2'173.00
GRL 100/2/TW	2	50/50	l/r	1	2 x 24	8141	<b>116.500.01.50</b>	2'291.00
GRL 120/2/TW	2	60/60	l/r	1	2 x 30	10176	<b>116.520.01.50</b>	2'582.00
GRL 130/2/TW	2	65/65	l/r	1	2 x 32	10685	<b>116.530.01.50</b>	2'724.00
GRL 140/2/TW	2	70/70	l/r	1	2 x 35	11702	<b>116.540.01.50</b>	2'985.00
GRL 150/3/TW	3	60/30/60	l/l/r	2	2 x 38	12720	<b>116.550.01.50</b>	3'198.00
GRL 150/3/GT/TW	3	50/50/50	l/l/r	2	2 x 38	12720	<b>116.551.01.50</b>	3'198.00
GRL 180/3/GT/TW	3	60/60/60	l/l/r	2	2 x 45	15264	<b>116.580.01.50</b>	3'542.00

# Schneider **GRACE** TW

## Armoire-miroir

### Version en noir mat avec paroi arrière noir

Désignation Armoire-miroir	Portes	Largeurs de portes (cm)	Charnière	Paroi inter- médiaire	Éclairage (W)	Flux lumi- neux (lm)	Art. no	Prix CHF TVA excl.
GRL 60/1/TW/L	1	60	l		2 x 15	5088	<b>116.461.01.44</b>	1'793.00
GRL 60/1/TW/R	1	60	r		2 x 15	5088	<b>116.462.01.44</b>	1'793.00
GRL 70/2/TW	2	35/35	l/r		2 x 17	5597	<b>116.470.01.44</b>	2'091.00
GRL 80/2/TW	2	40/40	l/r		2 x 20	6614	<b>116.480.01.44</b>	2'308.00
GRL 90/2/TW	2	45/45	l/r		2 x 23	7632	<b>116.490.01.44</b>	2'390.00
GRL 100/2/TW	2	50/50	l/r	1	2 x 24	8141	<b>116.500.01.44</b>	2'520.00
GRL 120/2/TW	2	60/60	l/r	1	2 x 30	10176	<b>116.520.01.44</b>	2'840.00
GRL 130/2/TW	2	65/65	l/r	1	2 x 32	10685	<b>116.530.01.44</b>	2'997.00
GRL 140/2/TW	2	70/70	l/r	1	2 x 35	11702	<b>116.540.01.44</b>	3'283.00
GRL 150/3/TW	3	60/30/60	l/l/r	2	2 x 38	12720	<b>116.550.01.44</b>	3'518.00
GRL 150/3/GT/TW	3	50/50/50	l/l/r	2	2 x 38	12720	<b>116.551.01.44</b>	3'518.00
GRL 180/3/GT/TW	3	60/60/60	l/l/r	2	2 x 45	15264	<b>116.580.01.44</b>	3'896.00

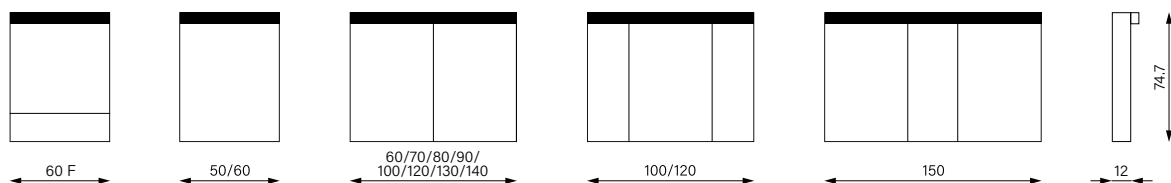
### Version en noir mat avec paroi arrière miroir

Désignation Armoire-miroir	Portes	Largeurs de portes (cm)	Charnière	Paroi inter- médiaire	Éclairage (W)	Flux lumi- neux (lm)	Art. no	Prix CHF TVA excl.
GRL 60/1/TW/L	1	60	l		2 x 15	5088	<b>116.461.01.41</b>	1'955.00
GRL 60/1/TW/R	1	60	r		2 x 15	5088	<b>116.462.01.41</b>	1'955.00
GRL 70/2/TW	2	35/35	l/r		2 x 17	5597	<b>116.470.01.41</b>	2'282.00
GRL 80/2/TW	2	40/40	l/r		2 x 20	6614	<b>116.480.01.41</b>	2'517.00
GRL 90/2/TW	2	45/45	l/r		2 x 23	7632	<b>116.490.01.41</b>	2'607.00
GRL 100/2/TW	2	50/50	l/r	1	2 x 24	8141	<b>116.500.01.41</b>	2'750.00
GRL 120/2/TW	2	60/60	l/r	1	2 x 30	10176	<b>116.520.01.41</b>	3'097.00
GRL 130/2/TW	2	65/65	l/r	1	2 x 32	10685	<b>116.530.01.41</b>	3'271.00
GRL 140/2/TW	2	70/70	l/r	1	2 x 35	11702	<b>116.540.01.41</b>	3'583.00
GRL 150/3/TW	3	60/30/60	l/l/r	2	2 x 38	12720	<b>116.550.01.41</b>	3'840.00
GRL 150/3/GT/TW	3	50/50/50	l/l/r	2	2 x 38	12720	<b>116.551.01.41</b>	3'840.00
GRL 180/3/GT/TW	3	60/60/60	l/l/r	2	2 x 45	15264	<b>116.580.01.41</b>	4'250.00

# Schneider **LOW** basic LED

## Armoire-miroir

Informations produits		Autres caractéristiques et options	
<b>Bâti</b>	Profilé d'aluminium de haute qualité (60/1/F avec niche ouverte en bas), version en blanc	<ul style="list-style-type: none"> <li>- Modèles à 1 porte 50/1 et 60/1: charnière changeable à gauche ou à droite</li> <li>- Accessoires: miroir grossissant Art. no 139.002.01.00 CHF 38.00 hors TVA peut être commandé séparément</li> </ul>	
<b>Montage</b>	En applique ou en encastrément, profondeur d'installation maximale 10 cm	<b>Exécutions spéciales:</b>	
<b>Portes</b>	Portes pivotantes avec amortisseur de porte, technique de charnière robuste	<ul style="list-style-type: none"> <li>- Double prise de courant additionnelle en haut à gauche CHF 150.00 hors TVA</li> <li>- Double prise de courant additionnelle sur le profil latéral ou paroi intermédiaire en bas CHF 232.00 hors TVA</li> <li>- Prise FI à la place d'une double prise. À gauche ou à droite, non changeable CHF 382.00 hors TVA</li> <li>- Cadre de montage adéquat en page 51</li> </ul>	
<b>Miroirs</b>	Extérieur et intérieur		
<b>Tablettes en verre</b>	Réglables en continu avec support de sécurité		
<b>Prises de courant</b>	Double prise de courant en haut à droite, changeable à gauche		
<b>Éclairage</b>	En haut, LED 4000 K ou 3000 K, éclairage variable		
<b>Indice de protection</b>	IP44		
<b>Efficacité énergétique</b>	Contient des illuminants de la classe C		



### Version en blanc avec 4000 kelvins

Désignation Armoire-miroir	Portes	Largeurs de portes (cm)	Charnière	Paroi intermédiaire	Éclairage (W)	Flux lumineux (lm)	Art. no	Prix CHF TVA excl.
LOB 60/1/F/LED	1	60	changeable		15	2616	171.265.01.02	798.00
LOB 50/1/LED	1	50	changeable		12	2093	171.250.01.02	834.00
LOB 60/1/LED	1	60	changeable		15	2616	171.260.01.02	834.00
LOB 60/2/LED	2	30/30	l/r		15	2616	171.261.01.02	958.00
LOB 70/2/LED	2	35/35	l/r		17	2878	171.270.01.02	1'024.00
LOB 80/2/LED	2	40/40	l/r		20	3401	171.280.01.02	1'114.00
LOB 90/2/LED	2	45/45	l/r		23	3924	171.290.01.02	1'208.00
LOB 100/2/LED	2	50/50	l/r		24	4186	171.300.01.02	1'267.00
LOB 120/2/LED	2	60/60	l/r	1	30	5232	171.320.01.02	1'462.00
LOB 130/2/LED	2	65/65	l/r	1	32	5494	171.330.01.02	1'588.00
LOB 100/3/LED	3	30/40/30	l/l/r	1	24	4186	171.301.01.02	1'669.00
LOB 120/3/LED	3	30/60/30	l/l/r	1	30	5232	171.321.01.02	1'704.00
LOB 150/3/LED	3	60/30/60	l/l/r	1	38	6540	171.350.01.02	1'828.00

# Schneider **LOW** basic LED

Armoire-miroir

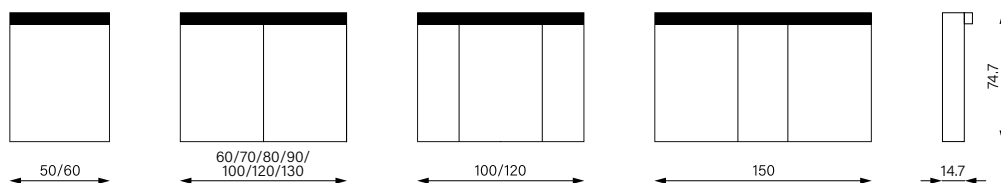
Version en blanc avec 3000 kelvins

Désignation Armoire-miroir	Portes	Largeurs de portes (cm)	Charnière	Paroi inter- médiaire	Éclairage (W)	Flux lumi- neux (lm)	Art. no	Prix CHF TVA excl.
LOB 60/1/F/LED	1	60	changeable		15	2464	171.265.01.0201	798.00
LOB 50/1/LED	1	50	changeable		12	1971	171.250.01.0201	834.00
LOB 60/1/LED	1	60	changeable		15	2464	171.260.01.0201	834.00
LOB 60/2/LED	2	30/30	l/r		15	2464	171.261.01.0201	958.00
LOB 70/2/LED	2	35/35	l/r		17	2710	171.270.01.0201	1'024.00
LOB 80/2/LED	2	40/40	l/r		20	3203	171.280.01.0201	1'114.00
LOB 90/2/LED	2	45/45	l/r		23	3696	171.290.01.0201	1'208.00
LOB 100/2/LED	2	50/50	l/r		24	3942	171.300.01.0201	1'267.00
LOB 120/2/LED	2	60/60	l/r	1	30	4928	171.320.01.0201	1'462.00
LOB 130/2/LED	2	65/65	l/r	1	32	5174	171.330.01.0201	1'588.00
LOB 100/3/LED	3	30/40/30	l/l/r	1	24	3942	171.301.01.0201	1'669.00
LOB 120/3/LED	3	30/60/30	l/l/r	1	30	4928	171.321.01.0201	1'704.00
LOB 150/3/LED	3	60/30/60	l/l/r	1	38	6160	171.350.01.0201	1'828.00

# Schneider **LOW** basic LED 15 cm

## Armoire-miroir

Informations produits		Autres caractéristiques et options	
<b>Bâti</b>	Profilé en aluminium de haute qualité, version en blanc	- Modèles à 1 porte 50/1 et 60/1: charnière changeable à gauche ou à droite	
<b>Montage</b>	En applique ou en encastrément, profondeur d'installation maximale 13 cm	- Accessoires: miroir grossissant Art. no 139.002.01.00 CHF 38.00 hors TVA peut être commandé séparément	
<b>Portes</b>	Portes pivotantes avec amortisseur de porte, technique de charnière robuste	<b>Exécutions spéciales:</b>	
<b>Miroirs</b>	Extérieur et intérieur	- Double prise de courant additionnelle en haut à gauche CHF 150.00 hors TVA	
<b>Tablettes en verre</b>	Réglables en continu avec support de sécurité	- Double prise de courant additionnelle sur le profil latéral ou paroi intermédiaire en bas CHF 232.00 hors TVA	
<b>Prises de courant</b>	Double prise de courant en haut à droite, changeable à gauche	- Cadre de montage adéquat en page 52	
<b>Éclairage</b>	En haut, LED 4000 K ou 3000 K, éclairage variable		
<b>Indice de protection</b>	IP44		
<b>Efficacité énergétique</b>	Contient des illuminants de la classe C		



### Version en blanc avec 4000 kelvins

Désignation Armoire-miroir	Portes	Largeurs de portes (cm)	Charnière	Paroi intermédiaire	Éclairage (W)	Flux lumineux (lm)	Art. no	Prix CHF TVA excl.
LOB15 50/1/LED	1	50	changeable		12	2093	171.450.01.02	918.00
LOB15 60/1/LED	1	60	changeable		15	2616	171.460.01.02	918.00
LOB15 60/2/LED	2	30/30	l/r		15	2616	171.461.01.02	1'054.00
LOB15 70/2/LED	2	35/35	l/r		17	2878	171.470.01.02	1'126.00
LOB15 80/2/LED	2	40/40	l/r		20	3401	171.480.01.02	1'226.00
LOB15 90/2/LED	2	45/45	l/r		23	3924	171.490.01.02	1'329.00
LOB15 100/2/LED	2	50/50	l/r		24	4186	171.500.01.02	1'394.00
LOB15 120/2/LED	2	60/60	l/r	1	30	5232	171.520.01.02	1'609.00
LOB15 130/2/LED	2	65/65	l/r	1	32	5494	171.530.01.02	1'747.00
LOB15 100/3/LED	3	30/40/30	l/l/r	1	24	4186	171.501.01.02	1'835.00
LOB15 120/3/LED	3	30/60/30	l/l/r	1	30	5232	171.521.01.02	1'875.00
LOB15 150/3/LED	3	60/30/60	l/l/r	1	38	6540	171.550.01.02	2'011.00



# Schneider **LOW** basic LED 15 cm

## Armoire-miroir

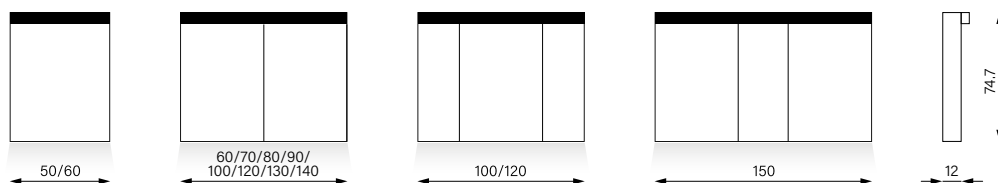
Version en blanc avec 3000 kelvins

Désignation Armoire-miroir	Portes	Largeurs de portes (cm)	Charnière	Paroi inter- médiaire	Éclairage (W)	Flux lumi- neux (lm)	Art. no	Prix CHF TVA excl.
LOB15 50/1/LED	1	50	changeable		12	1971	171.450.01.0201	918.00
LOB15 60/1/LED	1	60	changeable		15	2464	171.460.01.0201	918.00
LOB15 60/2/LED	2	30/30	l/r		15	2464	171.461.01.0201	1'054.00
LOB15 70/2/LED	2	35/35	l/r		17	2710	171.470.01.0201	1'126.00
LOB15 80/2/LED	2	40/40	l/r		20	3203	171.480.01.0201	1'226.00
LOB15 90/2/LED	2	45/45	l/r		23	3696	171.490.01.0201	1'329.00
LOB15 100/2/LED	2	50/50	l/r		24	3942	171.500.01.0201	1'394.00
LOB15 120/2/LED	2	60/60	l/r	1	30	4928	171.520.01.0201	1'609.00
LOB15 130/2/LED	2	65/65	l/r	1	32	5174	171.530.01.0201	1'747.00
LOB15 100/3/LED	3	30/40/30	l/l/r	1	24	3942	171.501.01.0201	1'835.00
LOB15 120/3/LED	3	30/60/30	l/l/r	1	30	4928	171.521.01.0201	1'875.00
LOB15 150/3/LED	3	60/30/60	l/l/r	1	38	6160	171.550.01.0201	2'011.00

# Schneider **LOW** plus LED

## Armoire-miroir

Informations produits		Autres caractéristiques et options	
<b>Bâti</b>	Profilé en aluminium de haute qualité, version en blanc ou noir mat	<ul style="list-style-type: none"> <li>- La désignation L/R se réfère à la position de la prise (gauche/droite)</li> <li>- Modèles à 1 porte 50/1 et 60/1: charnière changeable à gauche ou à droite</li> <li>- Exécution en noir mat avec arrière noir</li> <li>- Accessoires: miroir grossissant Art. no 139.002.01.00 CHF 38.00 hors TVA peut être commandé séparément</li> </ul>	
<b>Montage</b>	En applique ou en encastrément, profondeur d'installation maximale 8 cm	<b>Exécutions spéciales:</b>	
<b>Portes</b>	Portes pivotantes avec amortisseur de porte, technique de charnière robuste	<ul style="list-style-type: none"> <li>- Double prise de courant additionnelle sur le profil latéral ou paroi intermédiaire en bas CHF 232.00 hors TVA</li> <li>- Cadre de montage adéquat en page 51</li> </ul>	
<b>Miroirs</b>	Extérieur et intérieur		
<b>Tablettes en verre</b>	Réglables en continu avec support de sécurité		
<b>Prises de courant</b>	Sur les modèles LOP 50-60 prise double à gauche ou à droite (L/R) en bas, à partir d'une largeur de 70 prises doubles à gauche et à droite en bas sur les profilés latéraux et à partir d'une largeur de 100/3 prises doubles en bas sur la paroi intermédiaire		
<b>Éclairage</b>	LED 4000 K ou 3000 K, intensité variable des LED, éclairage en haut et en bas commutable individuellement Touches pour fonctions à l'intérieur du profilé latéral		
<b>Indice de protection</b>	IP44		
<b>Efficacité énergétique</b>	Contient des illuminants de la classe C		



### Version en blanc avec 4000 kelvins

Désignation Armoire-miroir	Portes	Largeurs de portes (cm)	Charnière	Paroi intermédiaire	Éclairage (W)	Flux lumineux (lm)	Art. no	Prix CHF TVA excl.
LOP 50/1/LED/L	1	50	changeable		1 x 12 & 1 x 8	3430	172.051.01.02	1'083.00
LOP 50/1/LED/R	1	50	changeable		1 x 12 & 1 x 8	3430	172.052.01.02	1'083.00
LOP 60/1/LED/L	1	60	changeable		1 x 15 & 1 x 10	4288	172.061.01.02	1'083.00
LOP 60/1/LED/R	1	60	changeable		1 x 15 & 1 x 10	4288	172.062.01.02	1'083.00
LOP 60/2/LED/L	2	30/30	l/r		1 x 15 & 1 x 10	4288	172.063.01.02	1'204.00
LOP 60/2/LED/R	2	30/30	l/r		1 x 15 & 1 x 10	4288	172.064.01.02	1'204.00
LOP 70/2/LED	2	35/35	l/r		1 x 17 & 1 x 11	4717	172.070.01.02	1'328.00
LOP 80/2/LED	2	40/40	l/r		1 x 20 & 1 x 13	5574	172.080.01.02	1'432.00
LOP 90/2/LED	2	45/45	l/r		1 x 23 & 1 x 14	6432	172.090.01.02	1'538.00
LOP 100/2/LED	2	50/50	l/r		1 x 24 & 1 x 15	6861	172.100.01.02	1'601.00
LOP 120/2/LED	2	60/60	l/r	1	1 x 30 & 1 x 19	8576	172.120.01.02	1'807.00
LOP 130/2/LED	2	65/65	l/r	1	1 x 32 & 1 x 20	9005	172.130.01.02	1'942.00
LOP 140/2/LED	2	70/70	l/r	1	1 x 35 & 1 x 22	9862	172.140.01.02	2'104.00
LOP 100/3/LED	3	30/40/30	l/l/r	1	1 x 24 & 1 x 15	6861	172.101.01.02	1'986.00
LOP 120/3/LED	3	30/60/30	l/l/r	1	1 x 30 & 1 x 19	8576	172.121.01.02	2'052.00
LOP 150/3/LED	3	60/30/60	l/l/r	1	1 x 38 & 1 x 24	10720	172.150.01.02	2'202.00

# Schneider **LOW** plus LED

## Armoire-miroir

### Version en blanc avec 3000 kelvins

Désignation Armoire-miroir	Portes	Largeurs de portes (cm)	Charnière	Paroi inter- médiaire	Éclairage (W)	Flux lumi- neux (lm)	Art. no	Prix CHF TVA excl.
LOP 50/1/LED/L	1	50	changeable		1 x 12 & 1 x 8	3232	<b>172.051.01.0201</b>	1'083.00
LOP 50/1/LED/R	1	50	changeable		1 x 12 & 1 x 8	3232	<b>172.052.01.0201</b>	1'083.00
LOP 60/1/LED/L	1	60	changeable		1 x 15 & 1 x 10	4040	<b>172.061.01.0201</b>	1'083.00
LOP 60/1/LED/R	1	60	changeable		1 x 15 & 1 x 10	4040	<b>172.062.01.0201</b>	1'083.00
LOP 60/2/LED/L	2	30/30	l/r		1 x 15 & 1 x 10	4040	<b>172.063.01.0201</b>	1'204.00
LOP 60/2/LED/R	2	30/30	l/r		1 x 15 & 1 x 10	4040	<b>172.064.01.0201</b>	1'204.00
LOP 70/2/LED	2	35/35	l/r		1 x 17 & 1 x 11	4444	<b>172.070.01.0201</b>	1'328.00
LOP 80/2/LED	2	40/40	l/r		1 x 20 & 1 x 13	5252	<b>172.080.01.0201</b>	1'432.00
LOP 90/2/LED	2	45/45	l/r		1 x 23 & 1 x 14	6060	<b>172.090.01.0201</b>	1'538.00
LOP 100/2/LED	2	50/50	l/r		1 x 24 & 1 x 15	6464	<b>172.100.01.0201</b>	1'601.00
LOP 120/2/LED	2	60/60	l/r	1	1 x 30 & 1 x 19	8080	<b>172.120.01.0201</b>	1'807.00
LOP 130/2/LED	2	65/65	l/r	1	1 x 32 & 1 x 20	8484	<b>172.130.01.0201</b>	1'942.00
LOP 140/2/LED	2	70/70	l/r	1	1 x 35 & 1 x 22	9292	<b>172.140.01.0201</b>	2'104.00
LOP 100/3/LED	3	30/40/30	l/l/r	1	1 x 24 & 1 x 15	6464	<b>172.101.01.0201</b>	1'986.00
LOP 120/3/LED	3	30/60/30	l/l/r	1	1 x 30 & 1 x 19	8080	<b>172.121.01.0201</b>	2'052.00
LOP 150/3/LED	3	60/30/60	l/l/r	1	1 x 38 & 1 x 24	10100	<b>172.150.01.0201</b>	2'202.00

### Version en noir mat avec paroi arrière noir avec 4000 kelvins

Désignation Armoire-miroir	Portes	Largeurs de portes (cm)	Charnière	Paroi inter- médiaire	Éclairage (W)	Flux lumi- neux (lm)	Art. no	Prix CHF TVA excl.
LOP 50/1/LED/L	1	50	changeable		1 x 12 & 1 x 8	3430	<b>172.051.01.44</b>	1'191.00
LOP 50/1/LED/R	1	50	changeable		1 x 12 & 1 x 8	3430	<b>172.052.01.44</b>	1'191.00
LOP 60/1/LED/L	1	60	changeable		1 x 15 & 1 x 10	4288	<b>172.061.01.44</b>	1'191.00
LOP 60/1/LED/R	1	60	changeable		1 x 15 & 1 x 10	4288	<b>172.062.01.44</b>	1'191.00
LOP 60/2/LED/L	2	30/30	l/r		1 x 15 & 1 x 10	4288	<b>172.063.01.44</b>	1'324.00
LOP 60/2/LED/R	2	30/30	l/r		1 x 15 & 1 x 10	4288	<b>172.064.01.44</b>	1'324.00
LOP 70/2/LED	2	35/35	l/r		1 x 17 & 1 x 11	4717	<b>172.070.01.44</b>	1'461.00
LOP 80/2/LED	2	40/40	l/r		1 x 20 & 1 x 13	5574	<b>172.080.01.44</b>	1'575.00
LOP 90/2/LED	2	45/45	l/r		1 x 23 & 1 x 14	6432	<b>172.090.01.44</b>	1'692.00
LOP 100/2/LED	2	50/50	l/r		1 x 24 & 1 x 15	6861	<b>172.100.01.44</b>	1'762.00
LOP 120/2/LED	2	60/60	l/r	1	1 x 30 & 1 x 19	8576	<b>172.120.01.44</b>	1'988.00
LOP 130/2/LED	2	65/65	l/r	1	1 x 32 & 1 x 20	9005	<b>172.130.01.44</b>	2'136.00
LOP 140/2/LED	2	70/70	l/r	1	1 x 35 & 1 x 22	9862	<b>172.140.01.44</b>	2'314.00
LOP 100/3/LED	3	30/40/30	l/l/r	1	1 x 24 & 1 x 15	6861	<b>172.101.01.44</b>	2'185.00
LOP 120/3/LED	3	30/60/30	l/l/r	1	1 x 30 & 1 x 19	8576	<b>172.121.01.44</b>	2'257.00
LOP 150/3/LED	3	60/30/60	l/l/r	1	1 x 38 & 1 x 24	10720	<b>172.150.01.44</b>	2'423.00

# Schneider **LOW** plus LED

## Armoire-miroir

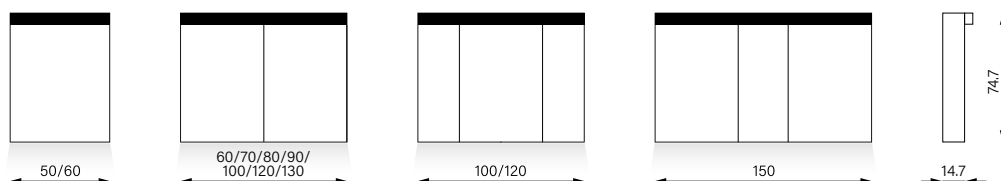
Version en noir mat avec paroi arrière noir avec 3000 kelvins

Désignation Armoire-miroir	Portes	Largeurs de portes (cm)	Charnière	Paroi inter- médiaire	Éclairage (W)	Flux lumi- neux (lm)	Art. no	Prix CHF TVA excl.
LOP 50/1/LED/L	1	50	changeable		1 x 12 & 1 x 8	3232	<b>172.051.01.4401</b>	1'191.00
LOP 50/1/LED/R	1	50	changeable		1 x 12 & 1 x 8	3232	<b>172.052.01.4401</b>	1'191.00
LOP 60/1/LED/L	1	60	changeable		1 x 15 & 1 x 10	4040	<b>172.061.01.4401</b>	1'191.00
LOP 60/1/LED/R	1	60	changeable		1 x 15 & 1 x 10	4040	<b>172.062.01.4401</b>	1'191.00
LOP 60/2/LED/L	2	30/30	l/r		1 x 15 & 1 x 10	4040	<b>172.063.01.4401</b>	1'324.00
LOP 60/2/LED/R	2	30/30	l/r		1 x 15 & 1 x 10	4040	<b>172.064.01.4401</b>	1'324.00
LOP 70/2/LED	2	35/35	l/r		1 x 17 & 1 x 11	4444	<b>172.070.01.4401</b>	1'461.00
LOP 80/2/LED	2	40/40	l/r		1 x 20 & 1 x 13	5252	<b>172.080.01.4401</b>	1'575.00
LOP 90/2/LED	2	45/45	l/r		1 x 23 & 1 x 14	6060	<b>172.090.01.4401</b>	1'692.00
LOP 100/2/LED	2	50/50	l/r		1 x 24 & 1 x 15	6464	<b>172.100.01.4401</b>	1'762.00
LOP 120/2/LED	2	60/60	l/r	1	1 x 30 & 1 x 19	8080	<b>172.120.01.4401</b>	1'988.00
LOP 130/2/LED	2	65/65	l/r	1	1 x 32 & 1 x 20	8484	<b>172.130.01.4401</b>	2'136.00
LOP 140/2/LED	2	70/70	l/r	1	1 x 35 & 1 x 22	9292	<b>172.140.01.4401</b>	2'314.00
LOP 100/3/LED	3	30/40/30	l/l/r	1	1 x 24 & 1 x 15	6464	<b>172.101.01.4401</b>	2'185.00
LOP 120/3/LED	3	30/60/30	l/l/r	1	1 x 30 & 1 x 19	8080	<b>172.121.01.4401</b>	2'257.00
LOP 150/3/LED	3	60/30/60	l/l/r	1	1 x 38 & 1 x 24	10100	<b>172.150.01.4401</b>	2'423.00

# Schneider **LOW** plus LED 15 cm

## Armoire-miroir

Informations produits		Autres caractéristiques et options	
<b>Bâti</b>	Profilé en aluminium de haute qualité, version en blanc	- La désignation L/R se réfère à la position de la prise (gauche/droite)	
<b>Montage</b>	En applique ou en encastrément, profondeur d'installation maximale 11 cm	- Modèles à 1 porte 50/1 et 60/1: charnière changeable à gauche ou à droite	
<b>Portes</b>	Portes pivotantes avec amortisseur de porte, technique de charnière robuste	- Accessoires: miroir grossissant Art. no 139.002.01.00 CHF 38.00 hors TVA peut être commandé séparément	
<b>Miroirs</b>	Extérieur et intérieur	<b>Exécutions spéciales:</b>	
<b>Tablettes en verre</b>	Réglables en continu avec support de sécurité	- Double prise de courant additionnelle sur le profil latéral ou paroi intermédiaire en bas CHF 232.00 hors TVA	
<b>Prises de courant</b>	Sur les modèles LOP15 50-60 prise double à gauche ou à droite (L/R) en bas, à partir d'une largeur de 70 prises doubles à gauche et à droite en bas sur les profilés latéraux et à partir d'une largeur de 100/3 prises doubles en bas sur la paroi intermédiaire	- Cadre de montage adéquat en page 52	
<b>Éclairage</b>	LED 4000 K ou 3000 K, intensité variable des LED, éclairage en haut et en bas commutable individuellement Touches pour fonctions à l'intérieur du profilé latéral		
<b>Indice de protection</b>	IP44		
<b>Efficacité énergétique</b>	Contient des illuminants de la classe C		



### Version en blanc avec 4000 kelvins

Désignation Armoire-miroir	Portes	Largeurs de portes (cm)	Charnière	Paroi intermédiaire	Éclairage (W)	Flux lumineux (lm)	Art. no	Prix CHF TVA excl.
LOP15 50/1/LED/L	1	50	changeable		1 x 12 & 1 x 8	3430	172.251.01.02	1'191.00
LOP15 50/1/LED/R	1	50	changeable		1 x 12 & 1 x 8	3430	172.252.01.02	1'191.00
LOP15 60/1/LED/L	1	60	changeable		1 x 15 & 1 x 10	4288	172.261.01.02	1'191.00
LOP15 60/1/LED/R	1	60	changeable		1 x 15 & 1 x 10	4288	172.262.01.02	1'191.00
LOP15 60/2/LED/L	2	30/30	l/r		1 x 15 & 1 x 10	4288	172.263.01.02	1'324.00
LOP15 60/2/LED/R	2	30/30	l/r		1 x 15 & 1 x 10	4288	172.264.01.02	1'324.00
LOP15 70/2/LED	2	35/35	l/r		1 x 17 & 1 x 11	4717	172.270.01.02	1'461.00
LOP15 80/2/LED	2	40/40	l/r		1 x 20 & 1 x 13	5574	172.280.01.02	1'575.00
LOP15 90/2/LED	2	45/45	l/r		1 x 23 & 1 x 14	6432	172.290.01.02	1'692.00
LOP15 100/2/LED	2	50/50	l/r		1 x 24 & 1 x 15	6861	172.300.01.02	1'762.00
LOP15 120/2/LED	2	60/60	l/r	1	1 x 30 & 1 x 19	8576	172.320.01.02	1'988.00
LOP15 130/2/LED	2	65/65	l/r	1	1 x 32 & 1 x 20	9005	172.330.01.02	2'137.00
LOP15 100/3/LED	3	30/40/30	l/l/r	1	1 x 24 & 1 x 15	6861	172.301.01.02	2'185.00
LOP15 120/3/LED	3	30/60/30	l/l/r	1	1 x 30 & 1 x 19	8576	172.321.01.02	2'257.00
LOP15 150/3/LED	3	60/30/60	l/l/r	1	1 x 38 & 1 x 24	10720	172.350.01.02	2'424.00

# Schneider **LOW** plus LED 15 cm

Armoire-miroir

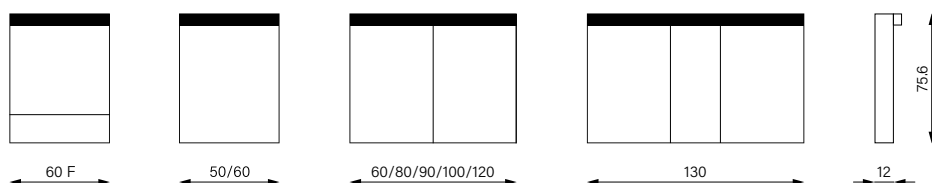
Version en blanc avec 3000 kelvins

Désignation Armoire-miroir	Portes	Largeurs de portes (cm)	Charnière	Paroi inter- médiaire	Éclairage (W)	Flux lumi- neux (lm)	Art. no	Prix CHF TVA excl.
LOP15 50/1/LED/L	1	50	changeable		1 x 12 & 1 x 8	3232	<b>172.251.01.0201</b>	1'191.00
LOP15 50/1/LED/R	1	50	changeable		1 x 12 & 1 x 8	3232	<b>172.252.01.0201</b>	1'191.00
LOP15 60/1/LED/L	1	60	changeable		1 x 15 & 1 x 10	4040	<b>172.261.01.0201</b>	1'191.00
LOP15 60/1/LED/R	1	60	changeable		1 x 15 & 1 x 10	4040	<b>172.262.01.0201</b>	1'191.00
LOP15 60/2/LED/L	2	30/30	l/r		1 x 15 & 1 x 10	4040	<b>172.263.01.0201</b>	1'324.00
LOP15 60/2/LED/R	2	30/30	l/r		1 x 15 & 1 x 10	4040	<b>172.264.01.0201</b>	1'324.00
LOP15 70/2/LED	2	35/35	l/r		1 x 17 & 1 x 11	4444	<b>172.270.01.0201</b>	1'461.00
LOP15 80/2/LED	2	40/40	l/r		1 x 20 & 1 x 13	5252	<b>172.280.01.0201</b>	1'575.00
LOP15 90/2/LED	2	45/45	l/r		1 x 23 & 1 x 14	6060	<b>172.290.01.0201</b>	1'692.00
LOP15 100/2/LED	2	50/50	l/r		1 x 24 & 1 x 15	6464	<b>172.300.01.0201</b>	1'762.00
LOP15 120/2/LED	2	60/60	l/r	1	1 x 30 & 1 x 19	8080	<b>172.320.01.0201</b>	1'988.00
LOP15 130/2/LED	2	65/65	l/r	1	1 x 32 & 1 x 20	8484	<b>172.330.01.0201</b>	2'137.00
LOP15 100/3/LED	3	30/40/30	l/l/r	1	1 x 24 & 1 x 15	6464	<b>172.301.01.0201</b>	2'185.00
LOP15 120/3/LED	3	30/60/30	l/l/r	1	1 x 30 & 1 x 19	8080	<b>172.321.01.0201</b>	2'257.00
LOP15 150/3/LED	3	60/30/60	l/l/r	1	1 x 38 & 1 x 24	10100	<b>172.350.01.0201</b>	2'424.00

# Schneider **LOW** Line LED

## Armoire-miroir

Informations produits		Autres caractéristiques et options	
<b>Bâti</b>	Profilé d'aluminium de haute qualité (60/1/F avec niche ouverte en bas), version en blanc	<ul style="list-style-type: none"> <li>- Modèles à 1 porte 50/1 et 60/1: charnière changeable à gauche ou à droite</li> <li>- Accessoires: miroir grossissant Art. no 139.002.01.00 CHF 38.00 hors TVA peut être commandé séparément</li> </ul>	
<b>Montage</b>	En applique		
<b>Portes</b>	Portes pivotantes avec amortisseur de porte, technique de charnière robuste		
<b>Miroirs</b>	Extérieur et intérieur		
<b>Tablettes en verre</b>	Réglables en continu avec support de sécurité		
<b>Prises de courant</b>	Double prise de courant en haut à droite, changeable à gauche	<b>Exécutions spéciales:</b> <ul style="list-style-type: none"> <li>- Double prise de courant additionnelle en haut à gauche CHF 150.00 hors TVA</li> <li>- Double prise de courant additionnelle sur le profil latéral ou paroi intermédiaire en bas CHF 232.00 hors TVA</li> <li>- Charnière changeable gauche ou droite sur la porte du milieu (modèle à 3 portes) CHF 374.00 hors TVA</li> </ul>	
<b>Éclairage</b>	En haut, LED 4000 K		
<b>Indice de protection</b>	IP44		
<b>Efficacité énergétique</b>	Contient des illuminants de la classe C		




### Version en blanc

Désignation Armoire-miroir	Portes	Largeurs de portes (cm)	Charnière	Paroi intermédiaire	Éclairage (W)	Flux lumineux (lm)	Art. no	Prix CHF TVA excl.
LOW 60/1/F/LED	1	60	changeable		10	1672	151.265.01.02	908.00
LOW 50/1/LED	1	50	changeable		8	1338	151.250.01.02	953.00
LOW 60/1/LED	1	60	changeable		10	1672	151.260.01.02	953.00
LOW 60/2/LED	2	30/30	l/r		10	1672	151.261.01.02	1'059.00
LOW 80/2/LED	2	40/40	l/r	1	13	2174	151.280.01.02	1'305.00
LOW 90/2/LED	2	45/45	l/r	1	14	2508	151.290.01.02	1'385.00
LOW 100/2/LED	2	50/50	l/r	1	15	2675	151.300.01.02	1'421.00
LOW 120/2/LED	2	60/60	l/r	1	19	3344	151.320.01.02	1'604.00
LOW 130/3/LED	3	50/30/50	l/l/r	2	20	3511	151.330.01.02	1'925.00

# Schneider **LUNE D2W**

## Armoire-miroir

Informations produits		Autres caractéristiques et options	
<b>Bâti</b>	Acier inoxydable de haute qualité, version en acier inoxydable brossé ou noir mat	- La désignation L/R se réfère à la charnière de porte (gauche/droite)	
<b>Montage</b>	En applique ou en encastrément, profondeur d'installation 8.5 cm (avec accès par bouton-poussoir), profondeur d'installation 12.5 cm (sans accès par bouton-poussoir, avec bouton-poussoir externe)	<b>Exécutions spéciales:</b> - Couleurs spéciales disponibles sur demande.	
<b>Portes</b>	Porte à miroir pivotant, technique de charnière robuste		
<b>Miroirs</b>	Miroir extérieur et paroi arrière miroir		
<b>Tablettes en verre</b>	Tablette en verre en bas		
<b>Prises de courant</b>	Prise vis à vis de la charnière dans la console centrale		
<b>Éclairage</b>	Éclairage périphérique, Dim2Warm, 2000 à 6500 K, intensité et température d'éclairage variables simultanément en continu Touches pour fonctions en bas ou contrôle via l'application		
<b>Indice de protection</b>	IP44		
<b>Efficacité énergétique</b>	Contient des illuminants de la classe C		



Diamètre 73.3

### Version en acier inoxydable brossé

Désignation Armoire-miroir	Portes	Charnière	Éclairage (W)	Flux lumineux (lm)	Art. no	Prix CHF TVA excl.
LUN1 73/1/D2W/L	1	l	64	10373	<b>210.073.01.60</b>	3'859.00
LUN1 73/1/D2W/R	1	r	64	10373	<b>210.074.01.60</b>	3'859.00

### Version en noir mat

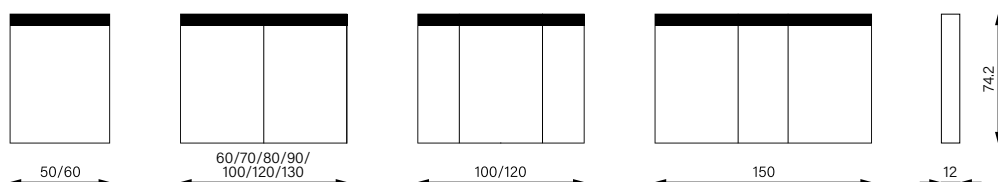
Désignation Armoire-miroir	Portes	Charnière	Éclairage (W)	Flux lumineux (lm)	Art. no	Prix CHF TVA excl.
LUN1 73/1/D2W/L	1	l	64	10373	<b>210.073.01.41</b>	4'246.00
LUN1 73/1/D2W/R	1	r	64	10373	<b>210.074.01.41</b>	4'246.00



# Schneider **OBJECT** Line Comfort LED

## Armoire-miroir

Informations produits		Autres caractéristiques et options	
<b>Bâti</b>	Profilé en aluminium de haute qualité, version en blanc	- Modèles à 1 porte 50/1 et 60/1: charnière changeable à gauche ou à droite	
<b>Montage</b>	En applique ou en encastrément, profondeur d'installation maximale 10 cm	- Accessoires: miroir grossissant Art. no 139.002.01.00 CHF 38.00 hors TVA peut être commandé séparément	
<b>Portes</b>	Portes pivotantes avec amortisseur de porte, technique de charnière robuste Miroir intégré à l'intérieur des portes	<b>Exécutions spéciales:</b>	
<b>Miroirs</b>	Extérieur et intérieur	- Double prise de courant additionnelle en haut à gauche CHF 150.00 hors TVA	
<b>Tablettes en verre</b>	Réglables en continu avec support de sécurité	- Double prise de courant additionnelle sur le profil latéral ou paroi intermédiaire en bas CHF 232.00 hors TVA	
<b>Prises de courant</b>	Double prise de courant en haut à droite, changeable à gauche	- Cadre de montage adéquat en page 51	
<b>Éclairage</b>	En haut, LED 4000 K ou 3000 K		
<b>Indice de protection</b>	IP44		
<b>Efficacité énergétique</b>	Contient des illuminants de la classe C		



### Version en blanc avec 4000 kelvins

Désignation Armoire-miroir	Portes	Largeurs de portes (cm)	Charnière	Paroi intermédiaire	Éclairage (W)	Flux lumineux (lm)	Art. no	Prix CHF TVA excl.
OLC1 50/1/LED	1	50	changeable		8	1338	204.050.01.02	854.00
OLC1 60/1/LED	1	60	changeable		10	1672	204.060.01.02	854.00
OLC1 60/2/LED	2	30/30	l/r		10	1672	204.061.01.02	969.00
OLC1 70/2/LED	2	35/35	l/r		11	1839	204.070.01.02	1'047.00
OLC1 80/2/LED	2	40/40	l/r		13	2174	204.080.01.02	1'134.00
OLC1 90/2/LED	2	45/45	l/r		14	2508	204.090.01.02	1'263.00
OLC1 100/2/LED	2	50/50	l/r		15	2675	204.100.01.02	1'291.00
OLC1 120/2/LED	2	60/60	l/r	1	19	3344	204.120.01.02	1'474.00
OLC1 130/2/LED	2	65/65	l/r	1	20	3511	204.130.01.02	1'589.00
OLC1 100/3/LED	3	30/40/30	l/l/r	1	15	2675	204.101.01.02	1'696.00
OLC1 120/3/LED	3	30/60/30	l/l/r	1	19	3344	204.121.01.02	1'717.00
OLC1 150/3/LED	3	60/30/60	l/l/r	1	24	4180	204.150.01.02	1'854.00

# Schneider **OBJECT** Line Comfort LED

## Armoire-miroir

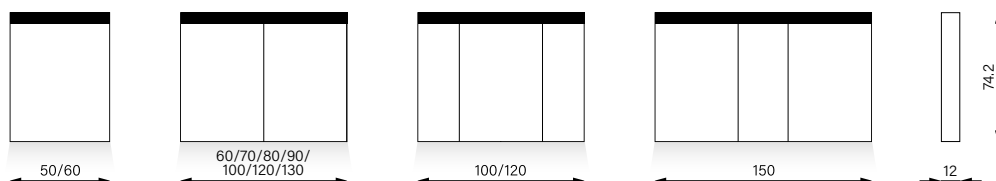
Version en blanc avec 3000 kelvins

Désignation Armoire-miroir	Portes	Largeurs de portes (cm)	Charnière	Paroi inter- médiaire	Éclairage (W)	Flux lumi- neux (lm)	Art. no	Prix CHF TVA excl.
OLC1 50/1/LED	1	50	changeable		8	1261	204.050.01.0201	854.00
OLC1 60/1/LED	1	60	changeable		10	1576	204.060.01.0201	854.00
OLC1 60/2/LED	2	30/30	l/r		10	1576	204.061.01.0201	969.00
OLC1 70/2/LED	2	35/35	l/r		11	1734	204.070.01.0201	1'047.00
OLC1 80/2/LED	2	40/40	l/r		13	2049	204.080.01.0201	1'134.00
OLC1 90/2/LED	2	45/45	l/r		14	2364	204.090.01.0201	1'263.00
OLC1 100/2/LED	2	50/50	l/r		15	2522	204.100.01.0201	1'291.00
OLC1 120/2/LED	2	60/60	l/r	1	19	3152	204.120.01.0201	1'474.00
OLC1 130/2/LED	2	65/65	l/r	1	20	3625	204.130.01.0201	1'589.00
OLC1 100/3/LED	3	30/40/30	l/l/r	1	15	2522	204.101.01.0201	1'696.00
OLC1 120/3/LED	3	30/60/30	l/l/r	1	19	3152	204.121.01.0201	1'717.00
OLC1 150/3/LED	3	60/30/60	l/l/r	1	24	3940	204.150.01.0201	1'854.00

# Schneider **OBJECT** Line Superior LED

## Armoire-miroir

Informations produits		Autres caractéristiques et options	
<b>Bâti</b>	Profilé en aluminium de haute qualité, version en blanc	<ul style="list-style-type: none"> <li>- La désignation L/R se réfère à la position de la prise (gauche/droite)</li> <li>- Modèles à 1 porte 50/1 et 60/1: charnière changeable à gauche ou à droite</li> <li>- Accessoires: miroir grossissant Art. no 139.002.01.00 CHF 38.00 hors TVA peut être commandé séparément</li> </ul>	
<b>Montage</b>	En applique ou en encastrément, profondeur d'installation maximale 8.8 cm		
<b>Portes</b>	Portes pivotantes avec amortisseur de porte, technique de charnière robuste Miroir intégré à l'intérieur des portes		
<b>Miroirs</b>	Extérieur et intérieur		
<b>Tablettes en verre</b>	Réglables en continu avec support de sécurité		
<b>Prises de courant</b>	Sur les modèles OLS1 50-60 prise double à gauche ou à droite (L/R) en bas, à partir d'une largeur de 70 prises doubles à gauche et à droite en bas sur les profilés latéraux et à partir d'une largeur de 100/3 prises doubles en bas sur la paroi intermédiaire	<b>Exécutions spéciales:</b> <ul style="list-style-type: none"> <li>- Double prise de courant additionnelle sur le profil latéral ou paroi intermédiaire en bas CHF 232.00 hors TVA</li> <li>- Cadre de montage adéquat en page 51</li> </ul>	
<b>Éclairage</b>	LED 4000 K ou 3000 K, intensité variable des LED, éclairage en haut et en bas commutable individuellement Touches pour fonctions à l'intérieur du profilé latéral		
<b>Indice de protection</b>	IP44		
<b>Efficacité énergétique</b>	Contient des illuminants de la classe C		



### Version en blanc avec 4000 kelvins

Désignation Armoire-miroir	Portes	Largeurs de portes (cm)	Charnière	Paroi intermédiaire	Éclairage (W)	Flux lumineux (lm)	Art. no	Prix CHF TVA excl.
OLS1 50/1/LED/L	1	50	changeable		1 x 12 & 1 x 8	3430	205.051.01.02	1'097.00
OLS1 50/1/LED/R	1	50	changeable		1 x 12 & 1 x 8	3430	205.052.01.02	1'097.00
OLS1 60/1/LED/L	1	60	changeable		1 x 15 & 1 x 10	4288	205.061.01.02	1'097.00
OLS1 60/1/LED/R	1	60	changeable		1 x 15 & 1 x 10	4288	205.062.01.02	1'097.00
OLS1 60/2/LED/L	2	30/30	l/r		1 x 15 & 1 x 10	4288	205.063.01.02	1'243.00
OLS1 60/2/LED/R	2	30/30	l/r		1 x 15 & 1 x 10	4288	205.064.01.02	1'243.00
OLS1 70/2/LED	2	35/35	l/r		1 x 17 & 1 x 11	4717	205.070.01.02	1'368.00
OLS1 80/2/LED	2	40/40	l/r		1 x 20 & 1 x 13	5574	205.080.01.02	1'526.00
OLS1 90/2/LED	2	45/45	l/r		1 x 23 & 1 x 14	6432	205.090.01.02	1'613.00
OLS1 100/2/LED	2	50/50	l/r		1 x 24 & 1 x 15	6861	205.100.01.02	1'675.00
OLS1 120/2/LED	2	60/60	l/r	1	1 x 30 & 1 x 19	8576	205.120.01.02	1'888.00
OLS1 130/2/LED	2	65/65	l/r	1	1 x 32 & 1 x 20	9005	205.130.01.02	2'057.00
OLS1 100/3/LED	3	30/40/30	l/l/r	1	1 x 24 & 1 x 15	6861	205.101.01.02	2'015.00
OLS1 120/3/LED	3	30/60/30	l/l/r	1	1 x 30 & 1 x 19	8576	205.121.01.02	2'102.00
OLS1 150/3/LED	3	60/30/60	l/l/r	1	1 x 38 & 1 x 24	10720	205.150.01.02	2'362.00

# Schneider **OBJECT** Line Superior LED

## Armoire-miroir

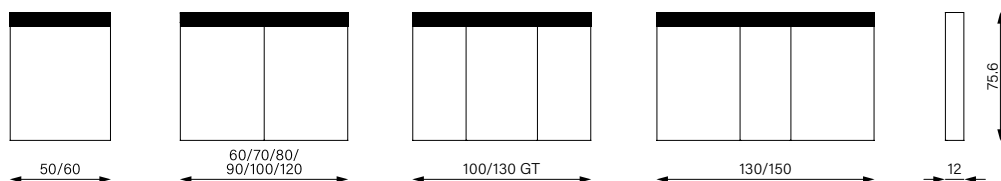
Version en blanc avec 3000 kelvins

Désignation Armoire-miroir	Portes	Largeurs de portes (cm)	Charnière	Paroi inter- médiaire	Éclairage (W)	Flux lumi- neux (lm)	Art. no	Prix CHF TVA excl.
OLS1 50/1/LED/L	1	50	changeable		1 x 12 & 1 x 8	3232	205.051.01.0201	1'097.00
OLS1 50/1/LED/R	1	50	changeable		1 x 12 & 1 x 8	3232	205.052.01.0201	1'097.00
OLS1 60/1/LED/L	1	60	changeable		1 x 15 & 1 x 10	4040	205.061.01.0201	1'097.00
OLS1 60/1/LED/R	1	60	changeable		1 x 15 & 1 x 10	4040	205.062.01.0201	1'097.00
OLS1 60/2/LED/L	2	30/30	l/r		1 x 15 & 1 x 10	4040	205.063.01.0201	1'243.00
OLS1 60/2/LED/R	2	30/30	l/r		1 x 15 & 1 x 10	4040	205.064.01.0201	1'243.00
OLS1 70/2/LED	2	35/35	l/r		1 x 17 & 1 x 11	4444	205.070.01.0201	1'368.00
OLS1 80/2/LED	2	40/40	l/r		1 x 20 & 1 x 13	5252	205.080.01.0201	1'526.00
OLS1 90/2/LED	2	45/45	l/r		1 x 23 & 1 x 14	6060	205.090.01.0201	1'613.00
OLS1 100/2/LED	2	50/50	l/r		1 x 24 & 1 x 15	6464	205.100.01.0201	1'675.00
OLS1 120/2/LED	2	60/60	l/r	1	1 x 30 & 1 x 19	8080	205.120.01.0201	1'888.00
OLS1 130/2/LED	2	65/65	l/r	1	1 x 32 & 1 x 20	8484	205.130.01.0201	2'057.00
OLS1 100/3/LED	3	30/40/30	l/l/r	1	1 x 24 & 1 x 15	6464	205.101.01.0201	2'015.00
OLS1 120/3/LED	3	30/60/30	l/l/r	1	1 x 30 & 1 x 19	8080	205.121.01.0201	2'102.00
OLS1 150/3/LED	3	60/30/60	l/l/r	1	1 x 38 & 1 x 24	10100	205.150.01.0201	2'362.00

# Schneider **PATA** LED

## Armoire-miroir

Informations produits		Autres caractéristiques et options	
<b>Bâti</b>	Profilé en aluminium de haute qualité, version en blanc	<ul style="list-style-type: none"> <li>- Modèles à 1 porte 50/1 et 60/1: charnière changeable à gauche ou à droite</li> <li>- Accessoires: miroir grossissant Art. no 139.002.01.00 CHF 38.00 hors TVA peut être commandé séparément</li> </ul>	
<b>Montage</b>	En applique ou en encastrément, profondeur d'installation maximale 10 cm	<b>Exécutions spéciales:</b>	
<b>Portes</b>	Portes pivotantes avec amortisseur de porte, technique de charnière robuste	<ul style="list-style-type: none"> <li>- Double prise de courant additionnelle en haut à gauche CHF 150.00 hors TVA</li> <li>- Double prise de courant additionnelle sur le profil latéral ou paroi intermédiaire en bas CHF 232.00 hors TVA</li> <li>- Charnière changeable gauche ou droite sur la porte du milieu (modèle à 3 portes) CHF 374.00 hors TVA</li> <li>- Cadre de montage adéquat en page 51</li> </ul>	
<b>Miroirs</b>	Extérieur et intérieur		
<b>Tablettes en verre</b>	Réglables en continu avec support de sécurité		
<b>Prises de courant</b>	Double prise de courant en haut à droite, changeable à gauche, à partir de 80 avec double prise de courant additionnelle en bas sur la paroi intermédiaire à droite		
<b>Éclairage</b>	En haut, LED 4000 K ou 3000 K, intensité variable des LED		
<b>Indice de protection</b>	IP44		
<b>Efficacité énergétique</b>	Contient des illuminants de la classe C		



### Version en blanc avec 4000 kelvins

Désignation Armoire-miroir	Portes	Largeurs de portes (cm)	Charnière	Paroi intermédiaire	Éclairage (W)	Flux lumineux (lm)	Art. no	Prix CHF TVA excl.
PAT 50/1/LED	1	50	changeable		12	2093	<b>161.050.01.02</b>	1'057.00
PAT 60/1/LED	1	60	changeable		15	2616	<b>161.060.01.02</b>	1'057.00
PAT 60/2/LED	2	30/30	l/r		15	2616	<b>161.061.01.02</b>	1'199.00
PAT 70/2/LED	2	35/35	l/r		17	2878	<b>161.070.01.02</b>	1'284.00
PAT 80/2/LED	2	40/40	l/r	1	20	3401	<b>161.080.01.02</b>	1'467.00
PAT 90/2/LED	2	45/45	l/r	1	23	3924	<b>161.090.01.02</b>	1'561.00
PAT 100/2/LED	2	50/50	l/r	1	24	4186	<b>161.100.01.02</b>	1'603.00
PAT 120/2/LED	2	60/60	l/r	1	30	5232	<b>161.120.01.02</b>	1'767.00
PAT 100/3/LED	3	30/40/30	l/l/r	2	24	4186	<b>161.101.01.02</b>	1'811.00
PAT 130/3/GT/LED	3	35/60/35	l/l/r	2	32	5494	<b>161.131.01.02</b>	2'074.00
PAT 130/3/LED	3	50/30/50	l/l/r	2	32	5494	<b>161.130.01.02</b>	2'074.00
PAT 150/3/LED	3	60/30/60	l/l/r	2	38	6540	<b>161.150.01.02</b>	2'229.00

# Schneider **PATA** LED

Armoire-miroir

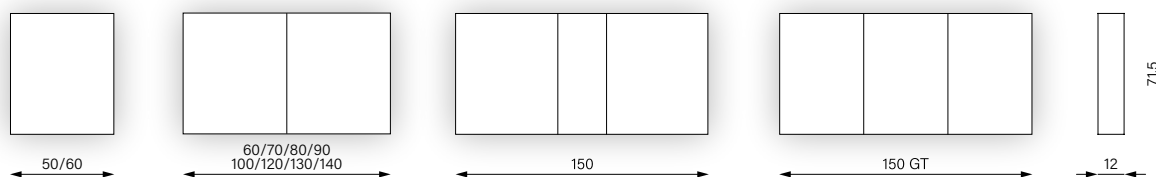
Version en blanc avec 3000 kelvins

Désignation Armoire-miroir	Portes	Largeurs de portes (cm)	Charnière	Paroi inter- médiaire	Éclairage (W)	Flux lumi- neux (lm)	Art. no	Prix CHF TVA excl.
PAT 50/1/LED	1	50	changeable		12	1971	<b>161.050.01.0201</b>	1'057.00
PAT 60/1/LED	1	60	changeable		15	2464	<b>161.060.01.0201</b>	1'057.00
PAT 60/2/LED	2	30/30	l/r		15	2464	<b>161.061.01.0201</b>	1'199.00
PAT 70/2/LED	2	35/35	l/r		17	2710	<b>161.070.01.0201</b>	1'284.00
PAT 80/2/LED	2	40/40	l/r	1	20	3203	<b>161.080.01.0201</b>	1'467.00
PAT 90/2/LED	2	45/45	l/r	1	23	3696	<b>161.090.01.0201</b>	1'561.00
PAT 100/2/LED	2	50/50	l/r	1	24	3942	<b>161.100.01.0201</b>	1'603.00
PAT 120/2/LED	2	60/60	l/r	1	30	4928	<b>161.120.01.0201</b>	1'767.00
PAT 100/3/LED	3	30/40/30	l/l/r	2	24	3942	<b>161.101.01.0201</b>	1'811.00
PAT 130/3/GT/LED	3	35/60/35	l/l/r	2	32	5174	<b>161.131.01.0201</b>	2'074.00
PAT 130/3/LED	3	50/30/50	l/l/r	2	32	5174	<b>161.130.01.0201</b>	2'074.00
PAT 150/3/LED	3	60/30/60	l/l/r	2	38	6160	<b>161.150.01.0201</b>	2'229.00

# Schneider **STYLE TW**

## Armoire-miroir

Informations produits		Autres caractéristiques et options	
<b>Bâti</b>	Profilé en aluminium de haute qualité, version en blanc ou en noir mat	- La désignation L/R se réfère à la position de la prise (gauche/droite)	
<b>Montage</b>	En applique ou en encastrément, profondeur d'installation maximale 8,8 cm	- Modèles à 1 porte 50/1 et 60/1: charnière changeable à gauche ou à droite	
<b>Portes</b>	Portes pivotantes avec amortisseur de porte, technique de charnière robuste	- Exécution en noir mat avec paroi arrière miroir ou arrière noir	
<b>Miroirs</b>	Extérieur et intérieur	- Cadre de montage adéquat en page 51	
<b>Tablettes en verre</b>	Réglables en continu avec support de sécurité		
<b>Prises de courant</b>	Pour modèles 50/60 prise double à gauche ou à droite (L/R) en bas, à partir de la largeur 70 prises doubles à gauche et à droite en bas sur les profilés latéraux, à partir d'une largeur de 120 prises doubles à gauche et à droite sur les parois intermédiaires		
<b>Éclairage</b>	LED à intensité variable, éclairage tout autour à l'extérieur et à l'intérieur au-dessus, commutable individuellement à l'intérieur et à l'extérieur, réglable en continu de 2000 à 6500 K  Touches pour fonctions à l'intérieur du profilé latéral ou contrôle via l'application		
<b>Accessoires</b>	Miroir grossissant		
<b>Indice de protection</b>	IP44		
<b>Efficacité énergétique</b>	Contient des illuminants de la classe C		



### Version en blanc

Désignation Armoire-miroir	Portes	Largeurs de portes (cm)	Charnière	Paroi intermédiaire	Éclairage (W)	Flux lumineux (lm)	Art. no	Prix CHF TVA excl.
ALC2 50/1/TW/L	1	50	changeable		1 x 36 & 1 x 8	7470	<b>194.051.01.02</b>	1'942.00
ALC2 50/1/TW/R	1	50	changeable		1 x 36 & 1 x 8	7470	<b>194.052.01.02</b>	1'942.00
ALC2 60/1/TW/L	1	60	changeable		1 x 42 & 1 x 10	8770	<b>194.061.01.02</b>	1'942.00
ALC2 60/1/TW/R	1	60	changeable		1 x 42 & 1 x 10	8770	<b>194.062.01.02</b>	1'942.00
ALC2 60/2/TW/L	2	30/30	l/r		1 x 42 & 1 x 10	8770	<b>194.063.01.02</b>	2'062.00
ALC2 60/2/TW/R	2	30/30	l/r		1 x 42 & 1 x 10	8770	<b>194.064.01.02</b>	2'062.00
ALC2 70/2/TW	2	35/35	l/r		1 x 45 & 1 x 11	9582	<b>194.070.01.02</b>	2'162.00
ALC2 80/2/TW	2	40/40	l/r		1 x 47 & 1 x 13	10231	<b>194.080.01.02</b>	2'282.00
ALC2 90/2/TW	2	45/45	l/r		1 x 51 & 1 x 14	11206	<b>194.090.01.02</b>	2'379.00
ALC2 100/2/TW	2	50/50	l/r		1 x 55 & 1 x 15	12018	<b>194.100.01.02</b>	2'514.00
ALC2 120/2/TW	2	60/60	l/r	1	1 x 60 & 1 x 19	13642	<b>194.120.01.02</b>	2'899.00
ALC2 130/2/TW	2	65/65	l/r	1	1 x 64 & 1 x 20	14454	<b>194.130.01.02</b>	2'993.00
ALC2 140/2/TW	2	70/70	l/r	1	1 x 66 & 1 x 22	15103	<b>194.140.01.02</b>	3'108.00
ALC2 150/3/TW	3	60/30/60	l/l/r	1	1 x 70 & 1 x 24	16078	<b>194.150.01.02</b>	3'262.00
ALC2 150/3/GT/TW	3	50/50/50	l/l/r	1	1 x 70 & 1 x 24	16078	<b>194.151.01.02</b>	3'327.00

# Schneider **STYLE TW**

## Armoire-miroir

### Version en noir mat avec paroi arrière noir

Désignation Armoire-miroir	Portes	Largeurs de portes (cm)	Charnière	Paroi inter- médiaire	Éclairage (W)	Flux lumi- neux (lm)	Art. no	Prix CHF TVA excl.
ALC2 50/1/TW/L	1	50	changeable		1 x 36 & 1 x 8	7470	<b>194.051.01.44</b>	2'136.00
ALC2 50/1/TW/R	1	50	changeable		1 x 36 & 1 x 8	7470	<b>194.052.01.44</b>	2'136.00
ALC2 60/1/TW/L	1	60	changeable		1 x 42 & 1 x 10	8770	<b>194.061.01.44</b>	2'136.00
ALC2 60/1/TW/R	1	60	changeable		1 x 42 & 1 x 10	8770	<b>194.062.01.44</b>	2'136.00
ALC2 60/2/TW/L	2	30/30	l/r		1 x 42 & 1 x 10	8770	<b>194.063.01.44</b>	2'268.00
ALC2 60/2/TW/R	2	30/30	l/r		1 x 42 & 1 x 10	8770	<b>194.064.01.44</b>	2'268.00
ALC2 70/2/TW	2	35/35	l/r		1 x 45 & 1 x 11	9582	<b>194.070.01.44</b>	2'379.00
ALC2 80/2/TW	2	40/40	l/r		1 x 47 & 1 x 13	10231	<b>194.080.01.44</b>	2'510.00
ALC2 90/2/TW	2	45/45	l/r		1 x 51 & 1 x 14	11206	<b>194.090.01.44</b>	2'616.00
ALC2 100/2/TW	2	50/50	l/r		1 x 55 & 1 x 15	12018	<b>194.100.01.44</b>	2'766.00
ALC2 120/2/TW	2	60/60	l/r	1	1 x 60 & 1 x 19	13642	<b>194.120.01.44</b>	3'189.00
ALC2 130/2/TW	2	65/65	l/r	1	1 x 64 & 1 x 20	14454	<b>194.130.01.44</b>	3'292.00
ALC2 140/2/TW	2	70/70	l/r	1	1 x 66 & 1 x 22	15103	<b>194.140.01.44</b>	3'419.00
ALC2 150/3/TW	3	60/30/60	l/l/r	1	1 x 70 & 1 x 24	16078	<b>194.150.01.44</b>	3'588.00
ALC2 150/3/GT/TW	3	50/50/50	l/l/r	1	1 x 70 & 1 x 24	16078	<b>194.151.01.44</b>	3'660.00

### Version en noir mat avec paroi arrière miroir

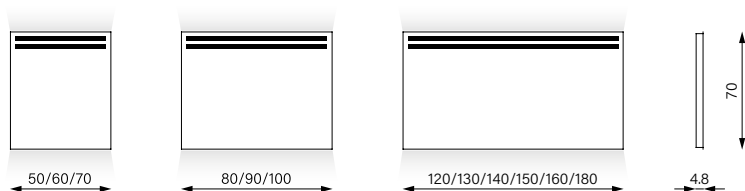
Désignation Armoire-miroir	Portes	Largeurs de portes (cm)	Charnière	Paroi inter- médiaire	Éclairage (W)	Flux lumi- neux (lm)	Art. no	Prix CHF TVA excl.
ALC2 50/1/TW/L	1	50	changeable		1 x 36 & 1 x 8	7470	<b>194.051.01.41</b>	2'247.00
ALC2 50/1/TW/R	1	50	changeable		1 x 36 & 1 x 8	7470	<b>194.052.01.41</b>	2'247.00
ALC2 60/1/TW/L	1	60	changeable		1 x 42 & 1 x 10	8770	<b>194.061.01.41</b>	2'247.00
ALC2 60/1/TW/R	1	60	changeable		1 x 42 & 1 x 10	8770	<b>194.062.01.41</b>	2'247.00
ALC2 60/2/TW/L	2	30/30	l/r		1 x 42 & 1 x 10	8770	<b>194.063.01.41</b>	2'378.00
ALC2 60/2/TW/R	2	30/30	l/r		1 x 42 & 1 x 10	8770	<b>194.064.01.41</b>	2'378.00
ALC2 70/2/TW	2	35/35	l/r		1 x 45 & 1 x 11	9582	<b>194.070.01.41</b>	2'493.00
ALC2 80/2/TW	2	40/40	l/r		1 x 47 & 1 x 13	10231	<b>194.080.01.41</b>	2'630.00
ALC2 90/2/TW	2	45/45	l/r		1 x 51 & 1 x 14	11206	<b>194.090.01.41</b>	2'743.00
ALC2 100/2/TW	2	50/50	l/r		1 x 55 & 1 x 15	12018	<b>194.100.01.41</b>	2'898.00
ALC2 120/2/TW	2	60/60	l/r	1	1 x 60 & 1 x 19	13642	<b>194.120.01.41</b>	3'329.00
ALC2 130/2/TW	2	65/65	l/r	1	1 x 64 & 1 x 20	14454	<b>194.130.01.41</b>	3'439.00
ALC2 140/2/TW	2	70/70	l/r	1	1 x 66 & 1 x 22	15103	<b>194.140.01.41</b>	3'568.00
ALC2 150/3/TW	3	60/30/60	l/l/r	1	1 x 70 & 1 x 24	16078	<b>194.150.01.41</b>	3'745.00
ALC2 150/3/GT/TW	3	50/50/50	l/l/r	1	1 x 70 & 1 x 24	16078	<b>194.151.01.41</b>	3'817.00



# Schneider ARANGA LED

## Miroir lumineux

Informations produits		Autres caractéristiques et options	
<b>Cadre</b>	Profilé en aluminium de haute qualité, version en blanc	- Modèles / SD selon le montage avec prise de courant à gauche ou à droite sur le profil latéral	
<b>Montage</b>	En applique, cadre pivotant de 180° lors du montage, en conséquence prise de courant / interrupteur à gauche ou à droite sur le profil latéral	- Le chauffage des miroirs ne peut être commuté que via un interrupteur externe / alimentation électrique en même temps que la lumière, les interrupteurs à bascule du miroir lumineux ne font fonctionner que l'éclairage	
<b>Miroirs</b>	Extérieur avec bandes lumineuses en haut	<b>Exécutions spéciales:</b>	
<b>Éclairage</b>	LED 4000 K, en bas indirect, 3000 K avec le code d'extension 01 disponible en option, les prix restent inchangés Selon le montage, 2 interrupteurs à gauche ou à droite sur le profil latéral, éclairage en haut et en bas commutable individuellement	- Prise de courant additionnelle sur le côté opposé CHF 191.00 hors TVA	
<b>Indice de protection</b>	IP44, modèles avec prise de courant IP20		
<b>Efficacité énergétique</b>	Contient des illuminants de la classe C		



### Version en blanc

Désignation Miroir lumineux	Éclairage (W)	Flux lumineux (lm)	Art. no	Prix CHF TVA excl.
ARA/SP 50/LED	2 x 8	2675	160.250.01.00	766.00
ARA/SP 50/LED/SD	2 x 8	2675	160.251.01.00	799.00
ARA/SP 60/LED	2 x 10	3344	160.260.01.00	785.00
ARA/SP 60/LED/SD	2 x 10	3344	160.261.01.00	820.00
ARA/SP 70/LED	2 x 11	3678	160.270.01.00	863.00
ARA/SP 70/LED/SD	2 x 11	3678	160.271.01.00	897.00
ARA/SP 80/LED	2 x 13	4347	160.280.01.00	1'013.00
ARA/SP 80/LED/SD	2 x 13	4347	160.281.01.00	1'048.00
ARA/SP 90/LED	2 x 14	5016	160.290.01.00	1'139.00
ARA/SP 90/LED/SD	2 x 14	5016	160.291.01.00	1'173.00
ARA/SP 100/LED	2 x 15	5350	160.300.01.00	1'180.00
ARA/SP 100/LED/SD	2 x 15	5350	160.301.01.00	1'214.00
ARA/SP 120/LED	2 x 19	6688	160.320.01.00	1'359.00
ARA/SP 120/LED/SD	2 x 19	6688	160.321.01.00	1'392.00
ARA/SP 130/LED	2 x 20	7022	160.330.01.00	1'441.00
ARA/SP 130/LED/SD	2 x 20	7022	160.331.01.00	1'476.00
ARA/SP 140/LED	2 x 22	7691	160.340.01.00	1'516.00
ARA/SP 140/LED/SD	2 x 22	7691	160.341.01.00	1'550.00
ARA/SP 150/LED	2 x 24	8360	160.350.01.00	1'578.00
ARA/SP 150/LED/SD	2 x 24	8360	160.351.01.00	1'613.00
ARA/SP 160/LED	2 x 25	8694	160.360.01.00	1'640.00
ARA/SP 160/LED/SD	2 x 25	8694	160.361.01.00	1'675.00
ARA/SP 180/LED	2 x 29	10032	160.380.01.00	1'764.00
ARA/SP 180/LED/SD	2 x 29	10032	160.381.01.00	1'799.00

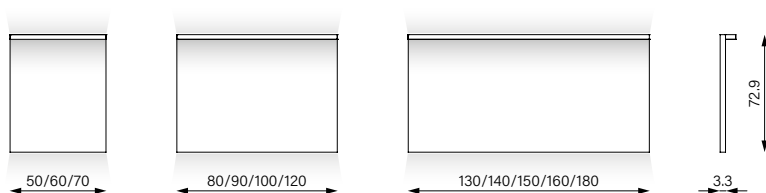
### Avec chauffage de miroir

Désignation Miroir lumineux	Art. no	Prix CHF TVA excl.
ARA/SP 50/LED/SH	160.650.01.00	860.00
ARA/SP 50/LED/SH/SD	160.651.01.00	893.00
ARA/SP 60/LED/SH	160.660.01.00	879.00
ARA/SP 60/LED/SH/SD	160.661.01.00	914.00
ARA/SP 70/LED/SH	160.670.01.00	957.00
ARA/SP 70/LED/SH/SD	160.671.01.00	991.00
ARA/SP 80/LED/SH	160.680.01.00	1'201.00
ARA/SP 80/LED/SH/SD	160.681.01.00	1'236.00
ARA/SP 90/LED/SH	160.690.01.00	1'327.00
ARA/SP 90/LED/SH/SD	160.691.01.00	1'361.00
ARA/SP 100/LED/SH	160.700.01.00	1'368.00
ARA/SP 100/LED/SH/SD	160.701.01.00	1'402.00
ARA/SP 120/LED/SH	160.720.01.00	1'641.00
ARA/SP 120/LED/SH/SD	160.721.01.00	1'674.00
ARA/SP 130/LED/SH	160.730.01.00	1'723.00
ARA/SP 130/LED/SH/SD	160.731.01.00	1'758.00
ARA/SP 140/LED/SH	160.740.01.00	1'798.00
ARA/SP 140/LED/SH/SD	160.741.01.00	1'832.00
ARA/SP 150/LED/SH	160.750.01.00	1'860.00
ARA/SP 150/LED/SH/SD	160.751.01.00	1'895.00
ARA/SP 160/LED/SH	160.760.01.00	1'922.00
ARA/SP 160/LED/SH/SD	160.761.01.00	1'957.00
ARA/SP 180/LED/SH	160.780.01.00	2'046.00
ARA/SP 180/LED/SH/SD	160.781.01.00	2'081.00

# Schneider **BORDO** TW

## Miroir lumineux

Informations produits		Autres caractéristiques et options
<b>Cadre</b>	Profilé en aluminium de haute qualité, version en argent éloxé ou noir mat	- Le chauffage des miroirs ne peut être commuté que via un interrupteur externe / alimentation électrique en même temps que la lumière, les touches du miroir lumineux ne font fonctionner que l'éclairage
<b>Montage</b>	En applique	
<b>Miroirs</b>	Extérieur	
<b>Éclairage</b>	Intensité variable des LED, éclairage en haut et en bas, réglable en continu de 2000 à 6500 K Touches pour fonctions à l'intérieur du profilé latéral ou contrôle via l'application	
<b>Indice de protection</b>	IP44	
<b>Efficacité énergétique</b>	Contient des illuminants de la classe C	



### Version en argent éloxé

Désignation Miroir lumineux	Éclairage (W)	Flux lumineux (lm)	Art. no	Prix CHF TVA excl.
ALU1/SP 50/TW	2 x 12 & 1 x 8	5370	197.050.01.50	1'440.00
ALU1/SP 60/TW	2 x 15 & 1 x 10	6712	197.060.01.50	1'492.00
ALU1/SP 70/TW	2 x 17 & 1 x 11	7383	197.070.01.50	1'557.00
ALU1/SP 80/TW	2 x 20 & 1 x 13	8726	197.080.01.50	1'711.00
ALU1/SP 90/TW	2 x 23 & 1 x 14	10068	197.090.01.50	1'763.00
ALU1/SP 100/TW	2 x 24 & 1 x 15	10739	197.100.01.50	1'841.00
ALU1/SP 120/TW	2 x 30 & 1 x 19	13424	197.120.01.50	2'016.00
ALU1/SP 130/TW	2 x 32 & 1 x 20	14095	197.130.01.50	2'086.00
ALU1/SP 140/TW	2 x 35 & 1 x 22	15438	197.140.01.50	2'189.00
ALU1/SP 150/TW	2 x 38 & 1 x 24	16780	197.150.01.50	2'235.00
ALU1/SP 160/TW	2 x 39 & 1 x 25	17451	197.160.01.50	2'351.00
ALU1/SP 180/TW	2 x 45 & 1 x 29	20136	197.180.01.50	2'467.00

### Version en noir mat

Désignation Miroir lumineux	Éclairage (W)	Flux lumineux (lm)	Art. no	Prix CHF TVA excl.
ALU1/SP 50/TW	2 x 12 & 1 x 8	5370	197.050.01.41	1'583.00
ALU1/SP 60/TW	2 x 15 & 1 x 10	6712	197.060.01.41	1'641.00
ALU1/SP 70/TW	2 x 17 & 1 x 11	7383	197.070.01.41	1'712.00
ALU1/SP 80/TW	2 x 20 & 1 x 13	8726	197.080.01.41	1'881.00
ALU1/SP 90/TW	2 x 23 & 1 x 14	10068	197.090.01.41	1'940.00
ALU1/SP 100/TW	2 x 24 & 1 x 15	10739	197.100.01.41	2'025.00
ALU1/SP 120/TW	2 x 30 & 1 x 19	13424	197.120.01.41	2'216.00
ALU1/SP 130/TW	2 x 32 & 1 x 20	14095	197.130.01.41	2'295.00
ALU1/SP 140/TW	2 x 35 & 1 x 22	15438	197.140.01.41	2'408.00
ALU1/SP 150/TW	2 x 38 & 1 x 24	16780	197.150.01.41	2'457.00
ALU1/SP 160/TW	2 x 39 & 1 x 25	17451	197.160.01.41	2'594.00
ALU1/SP 180/TW	2 x 45 & 1 x 29	20136	197.180.01.41	2'713.00

### Avec chauffage de miroir

Désignation Miroir lumineux	Art. no	Prix CHF TVA excl.
ALU1/SP 50/TW/SH	197.250.01.50	1'534.00
ALU1/SP 60/TW/SH	197.260.01.50	1'586.00
ALU1/SP 70/TW/SH	197.270.01.50	1'651.00
ALU1/SP 80/TW/SH	197.280.01.50	1'899.00
ALU1/SP 90/TW/SH	197.290.01.50	1'951.00
ALU1/SP 100/TW/SH	197.300.01.50	2'029.00
ALU1/SP 120/TW/SH	197.320.01.50	2'298.00
ALU1/SP 130/TW/SH	197.330.01.50	2'368.00
ALU1/SP 140/TW/SH	197.340.01.50	2'471.00
ALU1/SP 150/TW/SH	197.350.01.50	2'517.00
ALU1/SP 160/TW/SH	197.360.01.50	2'633.00
ALU1/SP 180/TW/SH	197.380.01.50	2'749.00

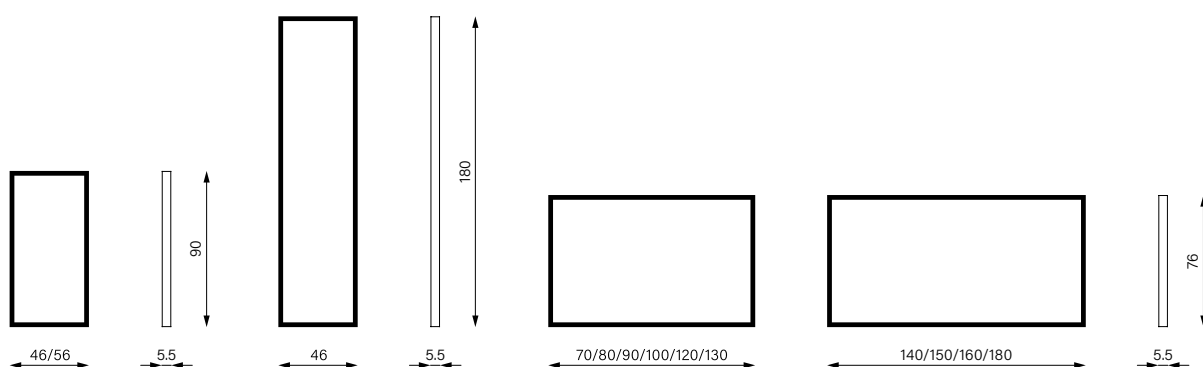
### Avec chauffage de miroir

Désignation Miroir lumineux	Art. no	Prix CHF TVA excl.
ALU1/SP 50/TW/SH	197.250.01.41	1'677.00
ALU1/SP 60/TW/SH	197.260.01.41	1'735.00
ALU1/SP 70/TW/SH	197.270.01.41	1'806.00
ALU1/SP 80/TW/SH	197.280.01.41	2'069.00
ALU1/SP 90/TW/SH	197.290.01.41	2'128.00
ALU1/SP 100/TW/SH	197.300.01.41	2'213.00
ALU1/SP 120/TW/SH	197.320.01.41	2'498.00
ALU1/SP 130/TW/SH	197.330.01.41	2'577.00
ALU1/SP 140/TW/SH	197.340.01.41	2'690.00
ALU1/SP 150/TW/SH	197.350.01.41	2'739.00
ALU1/SP 160/TW/SH	197.360.01.41	2'876.00
ALU1/SP 180/TW/SH	197.380.01.41	2'995.00

# Schneider **GLOW** HCL

## Miroir lumineux

Informations produits		Autres caractéristiques et options	
<b>Cadre</b>	Profilé d'aluminium de qualité, version en argent éloxé ou noir mat	- Modèle avec système acoustique invisible (Bluetooth)	
<b>Montage</b>	En applique, possibilité de faire pivoter le cadre de 180° au montage, touches pour fonctions sur le côté à gauche ou à droite	- Le chauffage des miroirs ne peut être commuté que via un interrupteur externe / alimentation électrique en même temps que la lumière, les touches du miroir lumineux ne font fonctionner que l'éclairage	
<b>Miroirs</b>	Extérieur, avec bandeaux lumineux tout autour	<b>Exécutions spéciales:</b>	
<b>Éclairage</b>	Intensité variable des LED, éclairage périphérique, réglable en continu de 2000 à 6500 K Commande asservie à la lumière du jour, touches pour fonctions sur le profil latéral ou contrôle via application	- Convertisseur DALI, sans touches pour fonctions CHF 424.00 hors TVA	
<b>Indice de protection</b>	IP44		
<b>Efficacité énergétique</b>	Contient des illuminants de la classe C		



### Version en argent éloxé

Désignation Miroir lumineux	Éclairage (W)	Flux lumineux (lm)	Art. no	Prix CHF TVA excl.
A/SP 46/90/HCL	44	7470	166.246.01.50	1'700.00
A/SP 46/180/HCL	72	12342	166.247.01.50	2'663.00
A/SP 56/90/HCL	47	8120	166.256.01.50	1'754.00
A/SP 70/HCL	45	7795	166.270.01.50	1'727.00
A/SP 80/HCL	49	8445	166.280.01.50	1'798.00
A/SP 90/HCL	53	9094	166.290.01.50	1'880.00
A/SP 100/HCL	55	9419	166.300.01.50	1'927.00
A/SP 120/HCL	62	10718	166.320.01.50	2'189.00
A/SP 130/HCL	64	11043	166.330.01.50	2'263.00
A/SP 140/HCL	68	11693	166.340.01.50	2'351.00
A/SP 150/HCL	72	12342	166.350.01.50	2'445.00
A/SP 160/HCL	74	12667	166.360.01.50	2'609.00
A/SP 180/HCL	81	13966	166.380.01.50	2'699.00

### Avec système acoustique

Désignation Miroir lumineux	Art. no	Prix CHF TVA excl.
A/SP 46/90/HCL/Sound	166.246.01.5001	2'310.00
A/SP 46/180/HCL/Sound	166.247.01.5001	3'273.00
A/SP 56/90/HCL/Sound	166.256.01.5001	2'364.00
A/SP 70/HCL/Sound	166.270.01.5001	2'337.00
A/SP 80/HCL/Sound	166.280.01.5001	2'408.00
A/SP 90/HCL/Sound	166.290.01.5001	2'490.00
A/SP 100/HCL/Sound	166.300.01.5001	2'537.00
A/SP 120/HCL/Sound	166.320.01.5001	2'799.00
A/SP 130/HCL/Sound	166.330.01.5001	2'873.00
A/SP 140/HCL/Sound	166.340.01.5001	2'961.00
A/SP 150/HCL/Sound	166.350.01.5001	3'055.00
A/SP 160/HCL/Sound	166.360.01.5001	3'219.00
A/SP 180/HCL/Sound	166.380.01.5001	3'309.00

# Schneider **GLOW** HCL

## Miroir lumineux

### Version en noir mat

Désignation Miroir lumineux	Éclairage (W)	Flux lumi- neux (lm)	Art. no	Prix CHF TVA excl.
A/SP 46/90/HCL	44	7470	166.246.01.41	2'038.00
A/SP 46/180/HCL	72	12342	166.247.01.41	3'197.00
A/SP 56/90/HCL	47	8120	166.256.01.41	2'104.00
A/SP 70/HCL	45	7795	166.270.01.41	2'074.00
A/SP 80/HCL	49	8445	166.280.01.41	2'159.00
A/SP 90/HCL	53	9094	166.290.01.41	2'258.00
A/SP 100/HCL	55	9419	166.300.01.41	2'312.00
A/SP 120/HCL	62	10718	166.320.01.41	2'628.00
A/SP 130/HCL	64	11043	166.330.01.41	2'714.00
A/SP 140/HCL	68	11693	166.340.01.41	2'824.00
A/SP 150/HCL	72	12342	166.350.01.41	2'933.00
A/SP 160/HCL	74	12667	166.360.01.41	3'131.00
A/SP 180/HCL	81	13966	166.380.01.41	3'239.00

### Avec système acoustique

Désignation Miroir lumineux	Art. no	Prix CHF TVA excl.
A/SP 46/90/HCL/Sound	166.246.01.4101	2'648.00
A/SP 46/180/HCL/Sound	166.247.01.4101	3'807.00
A/SP 56/90/HCL/Sound	166.256.01.4101	2'714.00
A/SP 70/HCL/Sound	166.270.01.4101	2'684.00
A/SP 80/HCL/Sound	166.280.01.4101	2'769.00
A/SP 90/HCL/Sound	166.290.01.4101	2'868.00
A/SP 100/HCL/Sound	166.300.01.4101	2'922.00
A/SP 120/HCL/Sound	166.320.01.4101	3'238.00
A/SP 130/HCL/Sound	166.330.01.4101	3'324.00
A/SP 140/HCL/Sound	166.340.01.4101	3'434.00
A/SP 150/HCL/Sound	166.350.01.4101	3'543.00
A/SP 160/HCL/Sound	166.360.01.4101	3'741.00
A/SP 180/HCL/Sound	166.380.01.4101	3'849.00

### Version en argent éloxé avec chauffage de miroir

Désignation Miroir lumineux	Éclairage (W)	Flux lumi- neux (lm)	Art. no	Prix CHF TVA excl.
A/SP 46/90/HCL/SH	44	7470	166.446.01.50	1'794.00
A/SP 46/180/HCL/SH	72	12342	166.447.01.50	2'945.00
A/SP 56/90/HCL/SH	47	8120	166.456.01.50	1'848.00
A/SP 70/HCL/SH	45	7795	166.470.01.50	1'821.00
A/SP 80/HCL/SH	49	8445	166.480.01.50	1'986.00
A/SP 90/HCL/SH	53	9094	166.490.01.50	2'068.00
A/SP 100/HCL/SH	55	9419	166.500.01.50	2'115.00
A/SP 120/HCL/SH	62	10718	166.520.01.50	2'471.00
A/SP 130/HCL/SH	64	11043	166.530.01.50	2'545.00
A/SP 140/HCL/SH	68	11693	166.540.01.50	2'633.00
A/SP 150/HCL/SH	72	12342	166.550.01.50	2'727.00
A/SP 160/HCL/SH	74	12667	166.560.01.50	2'891.00
A/SP 180/HCL/SH	81	13966	166.580.01.50	2'981.00

### Version en noir mat avec chauffage de miroir


Désignation Miroir lumineux	Éclairage (W)	Flux lumi- neux (lm)	Art. no	Prix CHF TVA excl.
A/SP 46/90/HCL/SH	44	7470	166.446.01.41	2'132.00
A/SP 46/180/HCL/SH	72	12342	166.447.01.41	3'479.00
A/SP 56/90/HCL/SH	47	8120	166.456.01.41	2'198.00
A/SP 70/HCL/SH	45	7795	166.470.01.41	2'168.00
A/SP 80/HCL/SH	49	8445	166.480.01.41	2'347.00
A/SP 90/HCL/SH	53	9094	166.490.01.41	2'446.00
A/SP 100/HCL/SH	55	9419	166.500.01.41	2'500.00
A/SP 120/HCL/SH	62	10718	166.520.01.41	2'910.00
A/SP 130/HCL/SH	64	11043	166.530.01.41	2'996.00
A/SP 140/HCL/SH	68	11693	166.540.01.41	3'106.00
A/SP 150/HCL/SH	72	12342	166.550.01.41	3'215.00
A/SP 160/HCL/SH	74	12667	166.560.01.41	3'413.00
A/SP 180/HCL/SH	81	13966	166.580.01.41	3'521.00

# Schneider **GLOW** LED

## Miroir lumineux

### Informations produits

<b>Bâti</b>	Pourtour en plastique de haute qualité, version en blanc
<b>Montage</b>	En applique
<b>Miroirs</b>	Extérieur
<b>Éclairage</b>	LED 4000 K ou 3000 K, éclairage périphérique direct et indirect
<b>Indice de protection</b>	IP44
<b>Efficacité énergétique</b>	Contient des illuminants de la classe D



Diamètre 73

### Version en blanc avec 4000 kelvins

Désignation	Éclairage (W)	Flux lumineux (lm)	Art. no	Prix CHF TVA excl.
Miroir lumineux				
SLS1/SP 73/LED	35	3600	200.073.00.00	1'208.00

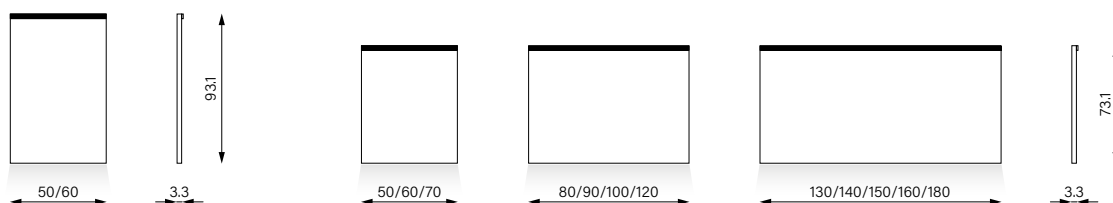
### Version en blanc avec 3000 kelvins

Désignation	Éclairage (W)	Flux lumineux (lm)	Art. no	Prix CHF TVA excl.
Miroir lumineux				
SLS1/SP 73/LED	35	3600	200.073.00.0001	1'208.00

# Schneider **LOW** plus LED

## Miroir lumineux

Informations produits		Autres caractéristiques et options	
<b>Bâti</b>	Profilé en aluminium de haute qualité, version en blanc ou noir mat	- Le chauffage des miroirs ne peut être commuté que via un interrupteur externe / alimentation électrique en même temps que la lumière	
<b>Montage</b>	En applique		
<b>Miroirs</b>	Extérieur		
<b>Éclairage</b>	LED 4000 K ou 3000 K, indirecte en bas		
<b>Indice de protection</b>	IP44		
<b>Efficacité énergétique</b>	Contient des illuminants de la classe C		



### Version en blanc avec 4000 kelvins

Désignation Miroir lumineux	Éclairage (W)	Flux lumineux (lm)	Art. no	Prix CHF TVA excl.
DLC1/SP 50/LED	2 x 8	2675	195.050.01.02	691.00
DLC1/SP 50/93/LED	2 x 8	2675	195.051.01.02	860.00
DLC1/SP 60/LED	2 x 10	3344	195.060.01.02	717.00
DLC1/SP 60/93/LED	2 x 10	3344	195.061.01.02	875.00
DLC1/SP 70/LED	2 x 11	3678	195.070.01.02	781.00
DLC1/SP 80/LED	2 x 13	4347	195.080.01.02	987.00
DLC1/SP 90/LED	2 x 14	5016	195.090.01.02	1'018.00
DLC1/SP 100/LED	2 x 15	5350	195.100.01.02	1'048.00
DLC1/SP 120/LED	2 x 19	6688	195.120.01.02	1'206.00
DLC1/SP 130/LED	2 x 20	7022	195.130.01.02	1'252.00
DLC1/SP 140/LED	2 x 22	7691	195.140.01.02	1'304.00
DLC1/SP 150/LED	2 x 24	8360	195.150.01.02	1'334.00
DLC1/SP 160/LED	2 x 25	8694	195.160.01.02	1'415.00
DLC1/SP 180/LED	2 x 29	10032	195.180.01.02	1'470.00

### Avec chauffage de miroir

Bezeichnung Lichtspiegel	Art. Nr.	Preis CHF exkl. MwSt.
DLC1/SP 50/LED/SH	195.250.01.02	785.00
DLC1/SP 50/93/LED/SH	195.251.01.02	954.00
DLC1/SP 60/LED/SH	195.260.01.02	811.00
DLC1/SP 60/93/LED/SH	195.261.01.02	969.00
DLC1/SP 70/LED/SH	195.270.01.02	875.00
DLC1/SP 80/LED/SH	195.280.01.02	1'175.00
DLC1/SP 90/LED/SH	195.290.01.02	1'206.00
DLC1/SP 100/LED/SH	195.300.01.02	1'236.00
DLC1/SP 120/LED/SH	195.320.01.02	1'488.00
DLC1/SP 130/LED/SH	195.330.01.02	1'534.00
DLC1/SP 140/LED/SH	195.340.01.02	1'586.00
DLC1/SP 150/LED/SH	195.350.01.02	1'616.00
DLC1/SP 160/LED/SH	195.360.01.02	1'697.00
DLC1/SP 180/LED/SH	195.380.01.02	1'752.00

# Schneider **LOW** plus LED

## Miroir lumineux

### Version en blanc avec 3000 kelvins

Désignation Miroir lumineux	Éclairage (W)	Flux lumi- neux (lm)	Art. no	Prix CHF TVA excl.
DLC1/SP 50/LED	2 x 8	2522	195.050.01.0201	691.00
DLC1/SP 50/93/LED	2 x 8	2522	195.051.01.0201	860.00
DLC1/SP 60/LED	2 x 10	3152	195.060.01.0201	717.00
DLC1/SP 60/93/LED	2 x 10	3152	195.061.01.0201	875.00
DLC1/SP 70/LED	2 x 11	3467	195.070.01.0201	781.00
DLC1/SP 80/LED	2 x 13	4097	195.080.01.0201	987.00
DLC1/SP 90/LED	2 x 14	4728	195.090.01.0201	1'018.00
DLC1/SP 100/LED	2 x 15	5043	195.100.01.0201	1'048.00
DLC1/SP 120/LED	2 x 19	6304	195.120.01.0201	1'206.00
DLC1/SP 130/LED	2 x 20	6619	195.130.01.0201	1'252.00
DLC1/SP 140/LED	2 x 22	7250	195.140.01.0201	1'304.00
DLC1/SP 150/LED	2 x 24	7880	195.150.01.0201	1'334.00
DLC1/SP 160/LED	2 x 25	8195	195.160.01.0201	1'415.00
DLC1/SP 180/LED	2 x 29	9456	195.180.01.0201	1'470.00


### Avec chauffage de miroir

Bezeichnung Lichtspiegel	Art. Nr.	Preis CHF exkl. MwSt.
DLC1/SP 50/LED/SH	195.250.01.0201	785.00
DLC1/SP 50/93/LED/SH	195.251.01.0201	954.00
DLC1/SP 60/LED/SH	195.260.01.0201	811.00
DLC1/SP 60/93/LED/SH	195.261.01.0201	969.00
DLC1/SP 70/LED/SH	195.270.01.0201	875.00
DLC1/SP 80/LED/SH	195.280.01.0201	1'175.00
DLC1/SP 90/LED/SH	195.290.01.0201	1'206.00
DLC1/SP 100/LED/SH	195.300.01.0201	1'236.00
DLC1/SP 120/LED/SH	195.320.01.0201	1'488.00
DLC1/SP 130/LED/SH	195.330.01.0201	1'534.00
DLC1/SP 140/LED/SH	195.340.01.0201	1'586.00
DLC1/SP 150/LED/SH	195.350.01.0201	1'616.00
DLC1/SP 160/LED/SH	195.360.01.0201	1'697.00
DLC1/SP 180/LED/SH	195.380.01.0201	1'752.00

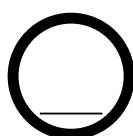
# Schneider **LUNE D2W**

## Miroir lumineux

Informations produits		Autres caractéristiques et options
<b>Bâti</b>	Acier inoxydable de haute qualité, version acier inoxydable brossé ou noir mat	<b>Exécutions spéciales:</b> - Couleurs spéciales disponibles sur demande
<b>Montage</b>	En applique ou en encastrément, profondeur d'installation 8.5 cm (avec accès par bouton-poussoir), profondeur d'installation 12.5 cm (sans accès par bouton-poussoir, avec bouton-poussoir externe)	
<b>Miroirs</b>	Extérieur	
<b>Éclairage</b>	Éclairage périphérique, Dim2Warm, 2000 à 6500 K, intensité et température d'éclairage variables simultanément en continu Touches pour fonctions en bas ou contrôle via l'application	
<b>Indice de protection</b>	IP44	
<b>Efficacité énergétique</b>	Contient des illuminants de la classe C	



Diamètre 73.3



Diamètre 73.3

### Version en acier inoxydable brossé

Désignation Miroir lumineux	Éclairage (W)	Flux lumineux (lm)	Art. no	Prix CHF TVA excl.
LUN1/SP 73/D2W	64	10373	<b>211.073.01.60</b>	2'405.00

### Avec tablette

Désignation Miroir lumineux	Art. no	Prix CHF TVA excl.
LUN1/SP 73/A/D2W	<b>211.074.01.60</b>	2'749.00

### Version en noir mat

Désignation Miroir lumineux	Éclairage (W)	Flux lumineux (lm)	Art. no	Prix CHF TVA excl.
LUN1/SP 73/D2W	64	10373	<b>211.073.01.41</b>	2'647.00

### Avec tablette

Désignation Miroir lumineux	Art. no	Prix CHF TVA excl.
LUN1/SP 73/A/D2W	<b>211.074.01.41</b>	3'024.00




# Schneider **STYLE** LED

## Miroir lumineux

### Informations produits

<b>Bâti</b>	Pourtour en plastique de haute qualité, version en blanc
<b>Montage</b>	En applique
<b>Miroirs</b>	Extérieur
<b>Éclairage</b>	LED 4000 K ou 3000 K, éclairage périphérique indirecte
<b>Indice de protection</b>	IP44
<b>Efficacité énergétique</b>	Contient des illuminants de la classe D



Diamètre 73

### Version en blanc avec 4000 kelvins

Désignation	Éclairage (W)	Flux lumineux (lm)	Art. no	Prix CHF TVA excl.
Miroir lumineux				
SLC1/SP 73/LED	35	3600	196.073.00.00	1'163.00

### Version en blanc avec 3000 kelvins


Désignation	Éclairage (W)	Flux lumineux (lm)	Art. no	Prix CHF TVA excl.
Miroir lumineux				
SLC1/SP 73/LED	35	3600	196.073.00.0001	1'163.00

# Schneider **STYLE** plus LED

## Miroir lumineux

### Informations produits

<b>Bâti</b>	Pourtour en plastique de haute qualité, version en blanc
<b>Montage</b>	En applique
<b>Miroirs</b>	Extérieur
<b>Éclairage</b>	LED 4000 K ou 3000 K, éclairage périphérique indirect, avec un mécanisme de poussée pour éclairage direct en haut
<b>Indice de protection</b>	IP44
<b>Efficacité énergétique</b>	Contient des illuminants de la classe D



Diamètre 73

### Version en blanc avec 4000 kelvins

Désignation Miroir lumineux	Éclairage (W)	Flux lumi- neux (lm)	Art. no	Prix CHF TVA excl.
SLU1/SP 73/LED	35	3600	201.073.00.00	1'279.00

### Version en blanc avec 3000 kelvins

Désignation Miroir lumineux	Éclairage (W)	Flux lumi- neux (lm)	Art. no	Prix CHF TVA excl.
SLU1/SP 73/LED	35	3600	201.073.00.0001	1'279.00

# Cadre de montage universel

## Informations produits

Matériel Aluminium de haute qualité

Convient à Schneider EASY, Schneider STYLE TW et Schneider ARANGA TW

Désignation	Art. no	Prix CHF TVA excl.	Désignation	Art. no	Prix CHF TVA excl.
E695 50	185.050.00.00	320.00	E695 120	185.120.00.00	369.00
E695 60	185.060.00.00	327.00	E695 130	185.130.00.00	376.00
E695 70	185.070.00.00	334.00	E695 140	185.140.00.00	383.00
E695 80	185.080.00.00	341.00	E695 150	185.150.00.00	390.00
E695 90	185.090.00.00	348.00	E695 180	185.180.00.00	411.00
E695 100	185.100.00.00	355.00			

Convient à Schneider GLOW classic HCL

Désignation	Art. no	Prix CHF TVA excl.	Désignation	Art. no	Prix CHF TVA excl.
E731.X25 50	185.450.00.00	320.00	E731.X25 120	185.520.00.00	369.00
E731.X25 60	185.460.00.00	327.00	E731.X25 130	185.530.00.00	376.00
E731.X25 70	185.470.00.00	334.00	E731.X25 140	185.540.00.00	383.00
E731.X25 80	185.480.00.00	341.00	E731.X25 150	185.550.00.00	390.00
E731.X25 90	185.490.00.00	348.00	E731.X25 180	185.580.00.00	411.00
E731.X25 100	185.500.00.00	355.00			

Convient à Schneider LOW basic LED, Schneider LOW plus LED, Schneider Object Line Comfort LED et Object Line Superior LED

Désignation	Art. no	Prix CHF TVA excl.	Désignation	Art. no	Prix CHF TVA excl.
E742 50	185.650.00.00	320.00	E742 100	185.700.00.00	355.00
E742 60	185.660.00.00	327.00	E742 120	185.720.00.00	369.00
E742 70	185.670.00.00	334.00	E742 130	185.730.00.00	376.00
E742 80	185.680.00.00	341.00	E742 140	185.740.00.00	383.00
E742 90	185.690.00.00	348.00	E742 150	185.750.00.00	390.00

Convient à Schneider PATA LED

Désignation	Art. no	Prix CHF TVA excl.	Désignation	Art. no	Prix CHF TVA excl.
E751 50	185.850.00.00	320.00	E751 100	185.900.00.00	355.00
E751 60	185.860.00.00	327.00	E751 120	185.920.00.00	369.00
E751 70	185.870.00.00	334.00	E751 130	185.930.00.00	376.00
E751 80	185.880.00.00	341.00	E751 140	185.940.00.00	383.00
E751 90	185.890.00.00	348.00	E751 150	185.950.00.00	390.00

# Cadre de montage universel

## Convient à Schneider BORDO TW

Désignation	Art. no	Prix CHF TVA excl.	Désignation	Art. no	Prix CHF TVA excl.
E726 50	185.250.00.00	320.00	E726 120	185.320.00.00	369.00
E726 60	185.260.00.00	327.00	E726 130	185.330.00.00	376.00
E726 70	185.270.00.00	334.00	E726 140	185.340.00.00	383.00
E726 80	185.280.00.00	341.00	E726 150	185.350.00.00	390.00
E726 90	185.290.00.00	348.00	E726 180	185.380.00.00	411.00
E726 100	185.300.00.00	355.00			

## Convient à Schneider GLOW D2W

Désignation	Art. no	Prix CHF TVA excl.	Désignation	Art. no	Prix CHF TVA excl.
E731.X13 50	215.050.00.00	320.00	E731.X13 130	215.130.00.00	376.00
E731.X13 60	215.060.00.00	327.00	E731.X13 140	215.140.00.00	383.00
E731.X13 80	215.080.00.00	341.00	E731.X13 150	215.150.00.00	390.00
E731.X13 90	215.090.00.00	348.00	E731.X13 160	215.160.00.00	397.00
E731.X13 100	215.100.00.00	355.00	E731.X13 180	215.180.00.00	411.00
E731.X13 120	215.120.00.00	369.00			

## Convient à Schneider LOW basic LED 15 et Schneider LOW plus LED 15

Désignation	Art. no	Prix CHF TVA excl.	Désignation	Art. no	Prix CHF TVA excl.
E742-15 50	199.250.00.00	425.00	E742-15 100	199.300.00.00	525.00
E742-15 60	199.260.00.00	445.00	E742-15 120	199.320.00.00	565.00
E742-15 70	199.270.00.00	465.00	E742-15 130	199.330.00.00	585.00
E742-15 80	199.280.00.00	485.00	E742-15 150	199.350.00.00	625.00
E742-15 90	199.290.00.00	505.00			

## Convient à Schneider FILO HCL

Désignation	Art. no	Prix CHF TVA excl.	Désignation	Art. no	Prix CHF TVA excl.
ALS/R 50	180.650.00.00	425.00	ALS/R 120	180.720.00.00	565.00
ALS/R 60	180.660.00.00	445.00	ALS/R 130	180.730.00.00	585.00
ALS/R 80	180.680.00.00	485.00	ALS/R 140	180.740.00.00	605.00
ALS/R 90	180.690.00.00	505.00	ALS/R 150	180.750.00.00	625.00
ALS/R 100	180.700.00.00	525.00	ALS/R 180	180.780.00.00	685.00

# Box de montage

## Informations produits

Matériel          Fermacell

---

Convient à Schneider FILO HCL

Désignation	Art. no	Prix CHF TVA excl.	Désignation	Art. no	Prix CHF TVA excl.
ALS/B 50	180.850.00.00	1'069.00	ALS/B 120	180.920.00.00	1'181.00
ALS/B 60	180.860.00.00	1'085.00	ALS/B 130	180.930.00.00	1'197.00
ALS/B 80	180.880.00.00	1'117.00	ALS/B 140	180.940.00.00	1'213.00
ALS/B 90	180.890.00.00	1'133.00	ALS/B 150	180.950.00.00	1'229.00
ALS/B 100	180.900.00.00	1'149.00	ALS/B 180	180.980.00.00	1'277.00

# Propriétés en détail



## Variable

Armoire-miroir à luminosité variable.



## Application

Modifier la couleur de la lumière et la luminosité via application pour chaque période de la journée.



## Tunable White

Couleur de la lumière réglable, de la lueur chaude des bougies à la lumière froide pour se maquiller.



## Étagères en verre en continu

Le système apprécié de Schneider: étagères en verre réglables en continu.



## Dim2Warm

Automatiquement plongée dans l'ambiance la plus agréable.



## Charnières et amortisseurs

Portes pivotantes avec amortisseur de porte, technique de charnière robuste pour une fermeture douce et silencieuse.



## Human Centric Lighting

Lumière adaptée au jour – par exemple la nuit pour l'orientation, le matin pour se maquiller.



## Chauffage de miroir

Evite la condensation de la vapeur d'eau.



## 4000 K

Une lumière blanche froide, idéale pour l'éclairage éclatant du visage et de la salle de bain.



## Système de sonorisation hi-fi

Système audio Bluetooth pouvant être connecté à un téléphone portable.



## 3000 K

Lumière blanche chaude agréable, idéale pour la salle de bain au quotidien.



## Encastré

L'armoire-miroir peut être encastré dans le mur et ressort moins.



## Lumière directe

La lumière rayonne vers la personne qui se mire et illumine le visage.



## Cadre de montage

CADRE DE MONTAGE universel pour montage en encastrément.



## Lumière indirecte

La lumière se diffuse sans vous éblouir vers le haut ou vers le bas.

 **swissmade**

## Indications générales

Les produits sont conformes aux normes et directives en vigueur.

Prix indicatifs en CHF, TVA exclue, valable à partir du 1<sup>er</sup> janvier 2025. Livraison par le commerce spécialisé.

L'emballage et la taxe anticipée de recyclage TAR pour sources lumineuses sont inclus dans nos prix de vente.

Pour les informations techniques veuillez consulter nos fiches de mesures, instructions de montage ou le site web [www.wschneider.com](http://www.wschneider.com)

Les changements de prix et de modèles ainsi que fautes d'impression ou erreurs sont réservés.



# Aperçu des produits



Schneider armoires-miroirs														Pages		
Schneider <b>ARANGA</b> TW	●	●					●	●	●	●	●			●	●	5
Schneider <b>BORDO</b> TW	●	●					●	●	●	●	●			●	●	7
Schneider <b>CARE</b> LED					●	●	●			●	●					9
Schneider <b>EASY</b>										●	●			●	●	11
Schneider <b>EASY</b> LED					●	●	●			●	●					13
Schneider <b>FILO</b> HCL	●	●		●			●		●	●	●			●	●	14
Schneider <b>GLOW</b> D2W	●		●				●	●	●	●	●			●	●	16
Schneider <b>GLOW</b> classic HCL	●	●		●			●	●	●	●	●			●	●	18
Schneider <b>GRACE</b> TW	●	●					●	●	●	●	●					20
Schneider <b>LOW</b> basic LED	●				●	●	●			●	●			●	●	22
Schneider <b>LOW</b> basic LED 15 cm	●				●	●	●			●	●			●	●	24
Schneider <b>LOW</b> plus LED	●				●	●	●	●		●	●			●	●	26
Schneider <b>LOW</b> plus LED 15 cm	●				●	●	●	●		●	●			●	●	29
Schneider <b>LOW</b> Line LED						●	●			●	●					31
Schneider <b>LUNE</b> D2W	●		●				●	●	●					●		32
Schneider <b>OBJECT</b> Line Comfort LED					●	●	●			●	●			●		33
Schneider <b>OBJECT</b> Line Superior LED	●				●	●	●	●		●	●			●		35
Schneider <b>PATA</b> LED	●				●	●	●			●	●			●	●	37
Schneider <b>STYLE</b> TW	●	●							●	●	●	●		●	●	39

Schneider miroirs lumineux														Pages		
Schneider <b>ARANGA</b> LED					●	●	●	●				●				41
Schneider <b>BORDO</b> TW	●	●					●	●	●			●				42
Schneider <b>GLOW</b> HCL	●	●		●			●	●	●			●	●			43
Schneider <b>GLOW</b> LED					●	●	●	●								45
Schneider <b>LOW</b> plus LED					●	●	●	●				●				46
Schneider <b>LUNE</b> D2W	●		●				●	●	●					●		48
Schneider <b>STYLE</b> LED					●	●		●								49
Schneider <b>STYLE</b> plus LED					●	●	●	●								50

schneider  
my swiss mirror

W. Schneider+Co AG  
Büntenrietstrasse 12  
8890 Flums

+41 81 552 25 25  
[info.ch@wschneider.com](mailto:info.ch@wschneider.com)  
[www.wschneider.com](http://www.wschneider.com)

