

Nuova idea di luce per il bagno dei vostri sogni.

L'unità di misura Lux indica quanto sia forte la luce che cade su una determinata superficie. In un giorno soleggiato d'estate registriamo fino a 100'000 Lux, in una notte di luna piena meno di 1 Lux.

La giusta soluzione d'illuminazione con un armadio a specchio o specchio a illuminazione integrata di Schneider offre delle possibilità assolutamente nuove nel design per il bagno. In questo modo risparmiate molti soldi, sia nella costruzione sia nella ristrutturazione nonché per la corrente.

I nostri armadi a specchio e specchi a illuminazione integrata con diverse sorgenti luminose, spesso dimmerabili con temperatura di colore regolabile, sono concepiti in maniera tale che non è più necessaria un'illuminazione a soffitto separata. Questo riduce i costi per l'installazione elettrica fino a CHF 1'000.- per bagno.

La tabella interno mostra concretamente come potete risparmiare soldi scegliendo l'armadio a specchio adatto che sia adeguato alle dimensioni della stanza e alla luminosità dell'ampliamento interno.


schneider
my ultimate mirror experience

W. Schneider+Co AG
Neue Dorfstrasse 27
CH-8135 Langnau am Albis

Tel. +41 43 377 78 78
Fax +41 43 377 78 81
info.ch@wschneider.com
www.wschneider.com

 swissmade


schneider
my ultimate mirror experience

ARMADI A SPECCHI E SPECCHI A ILLUMINAZIONE INTEGRATA

Risparmiare costi con la giusta illuminazione.



Costi per l'installazione elettrica nel bagno.

Installazione di base per la luce nel bagno

	Piccolo & medio Bagno	Grande Bagno
Interruttore presa di corrente		
Linea per interruttore e spina con dispositivo	CHF 200.-	CHF 200.-
Linea per sorgente luminosa armadio a specchio	CHF 150.-	CHF 150.-
Totale:	CHF 350.-	CHF 350.-

Costi aggiuntivi per illuminazione a soffitto

Armadio a specchio e illuminazione a soffitto

non regolabile separatamente

	Piccolo & medio Bagno	Grande Bagno
Linea per sorgenti luminose sul soffitto		
incl. 2 spots e 2 alloggiamenti	CHF 290.-	CHF 435.-
incl. 3 spots e 3 alloggiamenti		
Spots LED (2 pezzi)	CHF 200.-	CHF 300.-
Spots LED (3 pezzi)		
Totale:	CHF 490.-	CHF 735.-

Armadio a specchio e illuminazione a soffitto

regolabile separatamente

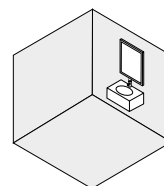
	Piccolo & medio Bagno	Grande Bagno
Interruttore presa di corrente		
Linea per interruttore e spina con dispositivo	CHF 200.-	CHF 200.-
Linea per sorgenti luminose sul soffitto		
incl. 2 spots e 2 alloggiamenti	CHF 290.-	CHF 435.-
incl. 3 spots e 3 alloggiamenti		
Spots LED (2 pezzi)	CHF 200.-	CHF 300.-
Spots LED (3 pezzi)		
Totale:	CHF 690.-	CHF 935.-

In una nuova costruzione scegliendo il giusto armadio a specchio potete risparmiare molti soldi, fino a CHF 1'000.- per bagno.

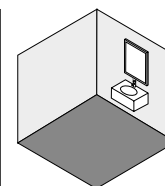
A ogni bagno la sua luce.

AMBIENTE PICCOLO

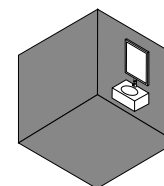
1,5 x 2,0 m (3,0 m²), altezza della stanza 2,4 m



Pavimento chiaro
Pareti chiare



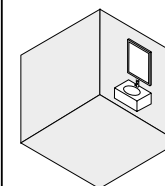
Pavimento scuro
Pareti chiare



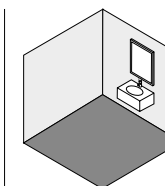
Pavimento scuro
Pareti scure

AMBIENTE DI MEDIE DIMENSIONI

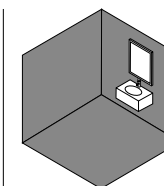
2,5 x 2,5 m (6,0 m²), altezza della stanza 2,4 m



Pavimento chiaro
Pareti chiare



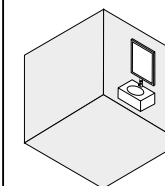
Pavimento scuro
Pareti chiare



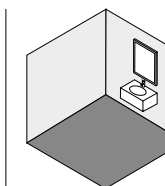
Pavimento scuro
Pareti scure

AMBIENTE GRANDE

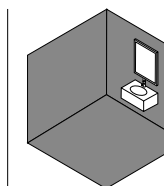
3,0 x 3,0 m (9,0 m²), altezza della stanza 2,4 m



Pavimento chiaro
Pareti chiare



Pavimento scuro
Pareti chiare



Pavimento scuro
Pareti scure

Illuminazione dello specchio	Larghezza specchio	Ambiente Piccolo		Ambiente Medie Dimensioni		Ambiente Grande		Ambiente Piccolo		Ambiente Medie Dimensioni		Ambiente Grande		Ambiente Piccolo		Ambiente Medie Dimensioni		Ambiente Grande	
		Lux al viso	Lux in stanza	Lux al viso	Lux in stanza	Lux al viso	Lux in stanza	Lux al viso	Lux in stanza	Lux al viso	Lux in stanza	Lux al viso	Lux in stanza	Lux al viso	Lux in stanza	Lux al viso	Lux in stanza	Lux al viso	Lux in stanza
LOW Line Basic LED	50 cm	586	121	583	117	546	73	573	76	568	70	544	47	568	57	563	52	544	35
	60 cm	703	145	699	140	655	88	687	91	682	84	653	56	681	68	675	62	653	42
	70 cm	820	169	816	163	764	103	802	106	796	98	762	65	795	79	788	72	762	49
	80 cm	937	193	932	187	873	117	916	121	909	112	871	75	908	91	900	83	871	56
	90 cm	1055	218	1049	210	983	132	1031	137	1023	126	980	84	1022	102	1013	93	980	63
	100 cm	1172	242	1165	233	1092	147	1145	152	1137	140	1088	93	1135	113	1125	103	1088	70
	120 cm	1406	290	1398	280	1310	176	1374	182	1364	168	1306	112	1362	136	1350	124	1306	84
130 cm	1523	314	1515	303	1419	191	1489	197	1478	182	1415	121	1476	147	1463	134	1415	91	
150 cm	1758	363	1748	350	1638	220	1718	228	1705	210	1633	140	1703	170	1688	155	1633	105	

LOW Line Plus LED	50 cm	642	223	634	215	582	146	654	121	646	111	588	73	644	88	637	80	588	53
	60 cm	770	267	761	258	698	175	785	145	775	133	705	87	773	106	764	96	705	64
	70 cm	898	312	888	301	814	204	916	169	904	155	823	102	902	124	891	112	823	75
	80 cm	1027	356	1015	344	931	233	1047	193	1033	177	940	116	1031	141	1019	128	940	85
	90 cm	1155	401	1142	387	1047	263	1178	218	1163	200	1058	131	1160	159	1146	144	1058	96
	100 cm	1283	445	1268	430	1163	292	1308	242	1292	222	1175	145	1288	177	1273	160	1175	107
	120 cm	1540	534	1522	516	1396	350	1570	290	1550	266	1410	174	1546	212	1528	192	1410	128
130 cm	1668	579	1649	559	1512	379	1701	314	1679	288	1528	189	1675	230	1655	208	1528	139	
150 cm	1925	668	1903	645	1745	438	1963	363	1938	333	1763	218	1933	265	1910	240	1763	160	

■ Luce sufficiente
■ Luce a soffitto necessaria

Regole classiche per illuminazioni gradevoli

L'illuminazione in un bagno e in un WC dovrebbe essere di circa 200 Lux. Davanti allo specchio per rasarsi o truccarsi ci vogliono almeno 500 Lux.*

* Fonte: www.energie-umwelt.ch