





Schneider **BORDO** TW

Schneider
my swiss mirror



Schneider **BORDO** TW

Spiegelschrank/Mirror cabinet

Beleuchtungsart <i>Type of lighting</i>	Tunable White 2000–6500 K	<i>Tunable White</i> 2000–6500 K
Material <i>Material</i>	Hochwertiges Aluminium-Profil	<i>High quality</i> <i>aluminium profile</i>
Montage <i>Mounting</i>	Aufputz- oder Unterputz-Montage	<i>Surface or</i> <i>recessed mounting</i>
Schutzart <i>Protection class</i>	IP44	<i>IP44</i>
Energieeffizienz <i>Energy efficiency</i>	Enthält Leuchtmittel der Klasse C	<i>Contains light sources of</i> <i>class C</i>
Farben <i>Colours</i>	Eloxiert  Schwarz 	<i>Anodised</i>  <i>Black</i> 

schneider
my swiss mirror

Größen/Sizes (cm)



50/60



60-140



73,1

12



150



150/180 GT

Mehr erfahren



Learn more



wschneider.com